



ROMÂNIA  
JUDEȚUL ILOV  
COMUNA PERIS

Str. Principala, nr.211, sat Peris,

comuna Peris, judetul Ilfov

Cod postal 077150, tel.021/2670210, fax.021/2670245

DIRECTIA GENERALA REGIONALA  
ACTIVITATE DE TREZORERIE  
SI CONTABILITATE PUBLICA  
MBR. TRZ. 50626  
ANUL 2019

Nr. 6739 / 22.07.2019

C A T R E,  
DIRECTIA GENERALA REGIONALA A FINANTELOR

PUBLICE BUCURESTI

Activitatea de Trezorerie si Contabilitate Publica

Serviciul Sinteza si Asistenta Elaborarii si Executiei bugetelor Locale

Spl. Unitii nr. 6-8, sect. 4, Bucuresti

Tel. / Fax : 021/317.27.70 // 021/317.27.40

In conformitate cu prevederile legale in vigoare privind termenul limita de depunere a situatiilor financiare trimestriale, va depunem alaturat urmatoarele documente :

- bilanțul pe trimestrul II 2019;
- balanta de verificare la data de 30.06.2019;
- anexe la bilanț la data de 30.06.2019;
- politicile contabile elaborate la data de 30.06.2019;
- nota explicativa privind intocmirea situatiilor financiare la 30.06.2019.

Declarăm pe raspunderea noastra, ca bilanțul reflecta realitatea si se bazeaza pe evidentele sintetice si analitice la zi in conformitate cu reglementarile in vigoare.  
Totodata, va informa ca aceste documente au fost transmise si in format electronic pe adresa de e-mail : [Buget.TrezBuc.Mb@mfinanze.ro](mailto:Buget.TrezBuc.Mb@mfinanze.ro).



PRIMAR,  
ALBU ANGHIEL

SEF BIROU FIN.- CONT.,  
POPA TIBERIU

*(Handwritten signature)*

*(Handwritten mark)*

Comuna Peris a întocmit situațiile financiare lunare la data de 30.06.2019, în conformitate cu prevederile Legii contabilității nr. 82/1991 republicată și actualizată, a OMFP 1917/2005 pentru aprobarea Normelor metodologice privind organizarea și conducerea contabilității instituțiilor publice, a Planul de conturi pentru instituțiile publice și instrucțiunile de aplicare a acestuia, modificat și completat prin OMFP nr. 556/2006, OMFP nr. 3809/18.12.2018 pentru aprobarea Normelor metodologice privind încheierea exercițiului bugetar al anului 2018 și nu în ultimul rând conform procedurilor operaționale aprobate și a regulamentului de organizare și funcționare al instituției.

Situația financiară cuprinde centralizarea situațiilor financiare proprii la 30.06.2019 și a situațiilor financiare aparținând instituțiilor subordonate. Situația financiară a fost întocmită în moneda națională - lei, fără subdiviziunile acestuia - bani.

Ca reguli generale de recunoaștere a elementelor din situațiile financiare, precizăm ca institua noastră a utilizat următoarele convenții, principii și reguli, amintim:

Principiul continuității activității - instituția publică își continuă în mod normal funcționarea, fără a intra în stare de desființare sau reducere semnificativă a activității.

Principiul permanenței metodelor - metodele de evaluare sunt aplicate în mod consecvent de la un exercițiu financiar la altul.

Principiul prudenței - evaluarea este făcută pe o bază prudentă și în special se ține cont de toate angajamentele apărute în cursul exercițiului financiar curent sau al unui exercițiu precedent, chiar dacă acestea devin evidente numai între data bilanșului și data depunerii acestuia; se ține cont de toate depreciările.

## Politici contabile elaborate la data de 30.06.2019

Cod postal 077150, tel.021/2670210, fax.021/2670245

Str. Principala, nr.211, sat Peris,  
comuna Peris, județul Ilfov

ROMÂNIA  
JUDEȚUL ILFOV  
COMUNA PERIS



Principiul contabilității pe baza de angajamente - efectele tranzacțiilor și ale altor evenimente sunt recunoscute atunci când tranzacțiile și evenimentele se produc și nu pe măsura ce numerarul sau echivalentul sau este încasat sau plătit și sunt înregistrate în evidentele contabile și raportate în situațiile financiare ale perioadelor de raportare.

Principiul independenței exercițiului - potrivit căruia toate veniturile și toate cheltuielile se raportează la exercițiul la care se referă, fără a se ține seama de data încasării veniturilor, respectiv data plății cheltuielilor.

Principiul evaluării separate a elementelor de activ și de datorii - componentele elementelor de activ sau de datorii s-au evaluat separat.

Principiul intangibilității - bilanțul de deschidere pentru 2018 corespunde cu bilanțul de închidere al anului 2019.

Principiul necompensării - valorile activelor nu au fost compensate cu valorile pasivelor

Principiul comparabilității informațiilor - elementele prezentate dau posibilitatea comparării în timp a informațiilor.

Principiul materialității (pragului de semnificație) - orice element care are o valoare semnificativă este prezentat distinct în cadrul situațiilor financiare iar elementele cu valori neseemnificative dar care au aceeași natură sau au funcții similare sunt însumate și prezentate într-o poziție globală.

Principiul prevalenței economicului asupra juridicului (realității asupra aparentei) - informațiile contabile prezentate în situațiile financiare sunt credibile, respecta realitatea economică a evenimentelor sau tranzacțiilor, nu numai forma lor juridică.

Recunoașterea și evaluarea activelor în situațiile financiare este realizată în funcție de utilitate.

Recunoașterea și evaluarea veniturilor s-a realizat în funcție de creșterea de beneficii economice viitoare.

S-au respectat regulile și metodele contabile de evidență a operațiunilor de capital, a imobilizărilor, a stocurilor, evidența terților, a trezoreriei, a cheltuielilor, a veniturilor, a rezultatelor.

Scăderea din gestiune a bunurilor la darea în consum sau la ieșirea din unitate se efectuează la valoarea contabilă (de intrare).

Elementele de activ și de pasiv se evaluează și sunt reflectate în situațiile financiare la valoarea contabilă.

Imobilizările corporale și necorporale sunt înregistrate în bilanț la cost istoric minus amortizarea cumulată.


La întocmirea Detaliilor cheltuielilor – Anexele 7b, la fiecare capitol/subcapitol de cheltuială, creditele bugetare trimestriale cumulate sunt echivalente cu Angajamentele bugetare (cheltuieli bugetate), iar Plățile sunt

echivalente cu Angajamentele legale (contracte, comenzi, referate de necesitate, note de fundamentare a cheltuielilor).

PRIMAR,  
ALBU ANGHEL



SEF BIROU FIN.-CONT.,  
POPA TIBERIU



ROMÂNIA  
JUDEȚUL ILFOV  
COMUNA PERIS  
Str. Principală, nr.211, sat Peris,  
comuna Peris, județul Ilfov  
Cod postal 077150, tel.021/2670210, fax.021/2670245

**Nota explicativa privind întocmirea situațiilor financiare la 30.06.2019**

Situațiile financiare ale instituției noastre au fost întocmite în conformitate cu Planul de conturi general stabilit prin Normele metodologice privind organizarea și conducerea contabilității instituțiilor publice, Planul de conturi pentru instituții publice și instrucțiunile de aplicare a acestuia aprobate prin OMFP nr. 1917/2005 și OMFP nr. 2021/2013 și cu alte acte normative printre care enumerăm:

- Legea contabilității nr. 82/1991, republicată;
- Ordinul Ministerului Finanțelor Publice nr. 465/15.04.2015 pentru aprobarea Normelor metodologice privind întocmirea și depunerea situațiilor financiare trimestrale ;
- a Planul de conturi pentru instituțiile publice și instrucțiunile de aplicare a acestuia, modificat și completat prin Ordinul Ministerului Finanțelor Publice nr. 556/2006,
- Ordinul Ministerului Finanțelor Publice nr. 3809/18.12.2018 pentru aprobarea Normelor metodologice privind încheierea exercițiului bugetar al anului 2018;
- Procedurile privind evidențierea în contabilitate a operațiunilor financiar-contabile specifice Primăriei Peris;
- Alte reglementări legale specifice activității desfășurate.

Situațiile financiare la data de 30.06.2019, sunt întocmite pe baza balanței de verificare a conturilor analitice.

În perioada 01.01. - 30.06.2019 cat a durat exercitiul financiar al trimestrului I, contul institutiei noastre se prezinta astfel :

- fondurile bunurilor care alcătuiesc domeniul public și privat al comunei este în suma totală de 121.744.644,27 lei și nu s-a modificat repartizat astfel:
  - a) domeniul public ct. 103 – 117.825.975,16 lei ;
  - b) domeniul privat ct. 104 – 3.918.669,11 lei;

- terenuri si amenajari la terenuri ct. 211 – 24.588.107,96 lei si constructii ct. 212 – 105.869.271,19 lei;
- instalatii tehnice, mijloace de transport, animale si plantatii ct. 213 – 1.311.930,30 lei;
- mobilier, aparatura, echipamente de protectie a valorilor umane si materiale si ale active fixe corporale ct. 214 – 548.935,53 lei s-au modificat in urma achizitiei de bunuri care s-a efectua in cursul anului curent conform legiilor in vigoare;
- active fixe corporale in curs de executie ct. 231 sunt in valoare totala de 12.782.936,68 lei si sunt reprezentate in principal de investitii aflate in faza de executie sau nereceptionate;
- amortizarile privind activele fixe corporale ct. 281 sunt in suma de 579.088,66 lei;
- materiale consumabile ct. 302 – sold final 37.130,10 lei. Costurile acestora se recunosc in momentul consumului;
- materiale de natura obiectelor de inventar ct. 303 sunt in suma de 574.384,54 lei, fiind inregistrate in contabilitate la costul de achizitie. Costurile acestora se recunosc in momentul scoaterii din folosinta;
- furnizori ct. 401 - (datorii restante) suma este de 503.417,51 lei si reprezinta plati restante constituite din facturi emise si neachitate catre acestia din cadrul serviciilor curente de intretinere.
- furnizori de active fixe ct. 404 - (datorii restante) suma este de 404.550 lei si reprezinta plati restante constituite din facturi emise si neachitate catre acestia din cadrul investitiilor.
- personal ct. 421 - sunt in suma totala de 261.307 lei
- retineri salariale ct. 427 - sunt in suma totala de 3.452 lei
- asigurari sociale ct. 431 - sunt in suma totala de 135.257 lei

- alte datorii **ct. 438** - sunt in suma totala de 830 lei
- impozit pe venitul din salarii **ct. 444** - sunt in suma totala de 22.974 lei
- debitori **ct. 461** - sunt in suma totala de 330.733,34 lei
- creditori **ct. 462** - sunt in suma totala de 699,47 lei
- creantele **ct. 464** - la sfarsitul trim. II sunt in suma de 2.226.647,96 lei, iar in tot acest timp s-au aplicat proceduri specifice executarii silite, privind recuperarea creantelor bugetare;
- imprumuturi pe termen scurt **ct. 468** - 530.000 lei;
- decontari intre institutia superioara și inst. sub. **ct. 481** - 363.396,78 lei;
- disponibil din imprumuturi interne **ct. 516** - 1.899.437,71 lei;
- dobanzi **ct. 518** in suma de 6.801.574 lei;
- disponibil al bugetului local **ct. 521** este in suma de 9.720.947,02 lei;
- disponibil din fonduri cu destinatie speciala **ct. 550** este in suma 699,47 lei, inregistrand o descrestere a acestora fata de inceputul perioadei .
- disponibil al activitatilor finantate din venituri proprii **ct. 562** este in suma 443.641,43 lei, inregistrand o crestere a acestora fata de inceputul perioadei .
- In urma verificarilor efectuate, la nivelul compartimentului de specialitate asupra veniturilor si cheltuielilor institutiei s-au constatat urmatoarele :
- a) **veniturile totale** ale institutiei au fost realizate pana la data de 30.06.2019 in suma de 8.219.276,34 lei, adica in procent de 59,98 %, din gradul de realizare a veniturilor totale incasate fata de cele prognozate pentru anul in curs, detaliat pe cele doua sectiuni, astfel :
  - la sectiunea de functionare veniturile au fost incasate in suma de 5.910.119,68 lei;
  - la sectiunea de dezvoltare veniturile au fost in suma de 2.309.156,66 lei (*vezi anexa nr. I contul de executie al bugetului local - venituri*);

b) **cheltuielile totale** ale institutiei pana la data de 30.06.2019 sunt in suma de 6,937.939,17 lei, detaliat pe cele doua sectiuni, astfel :

- la sectiunea de functionare cheltuieli cu salariile, dobanzile, comisioane la imprumut, bunurile si serviciile sunt in suma totala de 4.858.782,51 lei;

- la sectiunea de dezvoltare cheltuielile privind investitiile si rambursarile de credite, sunt in suma de 2.079.156,66 lei (vezi anexa nr. 2 *contul de executie al bugetului local - cheltuieli*);

c) **platile restante** la data de 30.06.2019 privind plata facturilor emise inregistrate in contabilitate si neachitate, sunt in suma de 908303,66 lei si reprezinta facturi curente sub 30 zile si peste 30 zile (vezi anexa nr. 3 *plati restante*);

d) **excedentul bugetului local** la finele trimestrului, este in suma de 1.281.337,17 lei si se va raporta in exercitiul financiar al trim. urmat.

### **Rezultatul patrimonial si rezultatul raportat centralizat**

Continutul contului de rezultat patrimonial se regasesc in Anexa 2, in structura prevazuta conform normelor metodologice in vigoare.

La data de 30.06.2019 contul de rezultat patrimonial al exercitiului financiar la comunei Peris, este prezentat astfel :

• **Total venituri operationale** 7.919.019 lei

- venituri din impozite, taxe, etc. - 7.430.857 lei

- venituri din activ. ec. - 315.692 lei

- finantari, subv. Etc. - 52.559 lei

- alte venit. oper. - 119.911 lei

• **Total cheltuieli operationale** 6.044.017 lei

- salarii si contributi - 3.012.432 lei

- subv. si transferuri - 34.123 lei

- stocuri - 2.997.462 lei

- chelt. de capit. - 0 lei

**Rezultatul din activitatea operationala (excedent/deficit)** 1.354.580 lei

### **Situatia fluxurilor de trezorerie**

La sfarsitul trimestrului II al anului 2019, situatia fluxurilor de trezorerie ale institutiei noastre se prezinta, astfel :

- **sursa A** - 1.501.670,68 lei (excedent buget local)

- **sursa E** - 135.589,35 lei (excedent buget local - venituri proprii)



- ct. 5xx ( 5006 si 500605 ) – 699,47 lei.

### Repartizari bugetare

Comuna Peris a efectuat repartizari bugetare pentru subunitatile din subordinea sa - Lic. Nr. 1 Cls. I-XII Peris, respectiv Sc. Gim. Nr. 2 Bratulesti si Gradinita Casa Bunicilor in suma totala de **210.005,12 lei**, astfel :

- chelt. pers. unit. de invat. – 60.000 lei;
- chelt. bun. si serv. unit. de invat. – 122.051,12 lei;
- burse – 0 lei;
- ajutoare sociale – 27.954 lei.

PRIMAR,  
ALBU ANGHEL



SEF BIROU FIN.-CONT.,  
POPA TIBERIU

**BILANT**  
la data de 30.06.2019

A	B	C	Denumirea indicatorilor	Cod rand	Sold la inceputul anului	Sold la sfarsitul perioadei
Nr. crt.						
2.		04	Instalatii tehnice, mijloace de transport, animale, plante, mobilier, aparatura birou si alte active corporale		1.681.225	1.733.784
3.		05	Terenuri si cladiri		140.771.015	142.788.300
7.		15	TOTAL ACTIVE NECURENTE		142.452.240	144.522.084
1.		19	Stocuri		573.385	611.514
		21	Creante din operatiuni comerciale, avansuri si alte decontari		330.733	330.733
		22	Creante din operatiuni comerciale		330.733	330.733
		23	Creante bugetare		2.837.078	2.226.648
		24	Creantele bugetului general consolidat		2.833.454	2.226.648
		27	Impuneri pe termen scurt acordate		0	530.000
		30	Total creante curente		3.167.811	3.087.381
		33	Conturi la trezorerie, casa, alte valori, avansuri de trezorerie		2.168.961	3.120.390
		40	Total Disponibilitati		2.168.961	3.120.390
		45	TOTAL ACTIVE CURENTE		5.910.157	6.819.285
		46	TOTAL ACTIVE		148.362.397	151.341.369
1.		60	Datorii comerciale, avansuri si alte decontari		237.603	909.004
		61	Datorii comerciale si avansuri		237.603	909.004
2.		62	Datorii catre bugete		0	158.231
		63.1	Contributii sociale (ct.431+437)		0	135.257
4.		70	Impuneri pe termen scurt - sume ce trebuie platite intr-o perioada de pana la un an		0	530.000
6.		72	Salariile angajatilor		0	264.759
10.		78	TOTAL DATORII CURENTE		237.603	1.861.994
11.		79	TOTAL DATORII		237.603	1.861.994
12.		80	ACTIVE NETE = TOTAL ACTIVE - TOTAL DATORII = CAPITALURI PROPRII		148.124.794	149.479.375
1.		84	Rezerve, fonduri		121.744.644	121.744.644
2.		85	Rezultatul raportat (sold creditor)		32.668.581	26.380.151
4.		87	Rezultatul patrimonial al exercitiului (sold creditor)		0	1.354.580
5.		88	Rezultatul patrimonial al exercitiului (sold debitor)		6.288.431	0
6.		90	TOTAL CAPITALURI PROPRII		148.124.794	149.479.375

Primar,

Albu Anghel



Contabil,

Popa Tiberiu

## CONTUL DE EXECUTIE PATRIMONIAL TOTALIZATOR la data de 30.06.2019

Nr. crt	Denumirea indicatorului	Cod rand	An precedent	An curent
1.	Venturi din impozite, taxe, contributii de asigurari si alte venituri ale bugetelor	02	0	7.430.857
2.	Venturi din activitati economice	03	0	315.692
3.	Finantari, subventii, transferuri, alocatii bugetare cu destinatie speciala	04	0	52.559
4.	Finantari, subventii, transferuri, alocatii bugetare cu destinatie speciala	05	0	119.911
1.	Salariile si contributiile aferente angajatilor	08	0	3.012.432
2.	Subventii si transferuri	09	0	34.123
3.	Stocuri, consumabile, lucrari si servicii executate de terti	10	0	2.997.462
	TOTAL CHELTUIELI OPERATIONALE	13	0	6.044.017
	- EXCEDENT	15	0	1.875.002
V	CHELTUIELI FINANCIARE	18	0	520.422
	- DEFICIT	21	0	520.422
	- EXCEDENT	23	0	1.354.580
	- EXCEDENT	29.2	0	1.354.580
	- EXCEDENT	31	0	1.354.580

Primar.

Albu Anghel



Popa Tiberiu

Contabil,

**SITUATIA FLUXURILOR DE TREZORERIE**  
**la data de 30.06.2019**

Denumirea indicatorului	Cod rand	TOTAL	5310101	Buget de stat	Buget local	Sursa F - Institutiilor publice finantate integral din venituri proprii	Sursa G - Institutiilor publice finantate partial din venituri proprii	Sursa E - Activitati finantate din venituri proprii	5xx	5500101
I. Numerar din activitatea operationala	01	0	0	0	0	0	0	0	0	0
1. Incasari	02	10.850.934	2.854.606	0	7.689.276	0	0	307.052	0	0
2. Plati	03	7.766.348	2.854.606	0	4.804.782	0	0	106.960	0	0
3. Numerar net din activitatea operationala	04	3.084.586	0	0	2.884.494	0	0	200.092	0	0
II. Numerar din activitatea de investitii	05	0	0	0	0	0	0	0	0	0
1. Incasari	06	0	0	0	0	0	0	0	0	0
2. Plati	07	1.612.735	0	0	1.612.735	0	0	0	0	0
3. Numerar net din activitatea de investitii	08	-1.612.735	0	0	-1.612.735	0	0	0	0	0
III. Numerar din activitatea de finantare	09	0	0	0	0	0	0	0	0	0
1. Incasari	10	530.000	0	0	530.000	0	0	0	0	0
2. Plati	11	520.422	0	0	520.422	0	0	0	0	0
3. Numerar net din activitatea de finantare	12	9.578	0	0	9.578	0	0	0	0	0
IV. Cresterea (descresterea) neita de numerar si echivalent de numerar	13	1.481.429	0	0	1.281.337	0	0	200.092	0	0
V. Numerar si echivalent de numerar la inceputul anului	14	2.168.961	0	0	2.031.672	0	0	136.590	699	699
- sume recuperate din excedentul anului precedent	14.1	0	0	0	0	0	0	0	0	0
- sume utilizate din excedentul anului precedent	14.2	530.000	0	0	530.000	0	0	0	0	0

Denumirea indicatorului	Cod rand	TOTAL	5310101	Buget de stat	Buget local	Sursa F - Instituti publice finantate integral din venituri proprii	Sursa G - Instituti publice finantate partial din venituri proprii	Sursa E - Activitati finantate din venituri proprii	5xx	5500101
Sume transferate din disponibilul neutilizat la finele anului precedent	14.3	0	0	0	0	0	0	0	0	0
Numerar si echivalent de numerar la sfirsitul anului	15	3.120.390	0	0	2.783.009	0	0	336.682	699	699

Primar.

Albu Anghel



Contabil,

Popa Iferiu



.....

Simbolul conturilor	Sold initial		Rulaj cumulat		Total sume		Sold final	
	Debitoare	Creditoare	Debitoare	Creditoare	Debitoare	Creditoare	Debitoare	Creditoare
103 Fondul bunurilor care alcatuiesc domeniul public al unitatilor administrative – teritoriale	0,00	117.825.975,16	0,00	0,00	0,00	117.825.975,16	0,00	117.825.975,16
104 Fondul bunurilor care alcatuiesc domeniul privat al unitatilor administrative - teritoriale	0,00	3.918.669,11	0,00	0,00	0,00	3.918.669,11	0,00	3.918.669,11
117 Rezultatul reportat	0,00	32.668.580,29	6.267.891,31	342.857,35	6.267.891,31	33.011.437,64	0,00	26.743.546,33
121 Rezultatul patrimonial	5.925.033,96	0,00	3.116.991,03	8.828.209,41	9.042.024,99	8.828.209,41	213.815,58	0,00
165 Imprumuturi interne si externe garantate de stat	0,00	0,00	8.056.575,00	9.956.012,71	8.056.575,00	9.956.012,71	0,00	1.899.437,71
168 Dobanzi aferente imprumuturilor si datorilor asimilate	0,00	0,00	6.801.574,00	0,00	6.801.574,00	0,00	0,00	-6.801.574,00
211 Terenui si amenajari la terenuri	24.588.107,96	0,00	0,00	0,00	24.588.107,96	0,00	24.588.107,96	0,00
212 Construcii	105.869.271,19	0,00	0,00	0,00	105.869.271,19	0,00	105.869.271,19	0,00
213 Instalatii tehnice, mijloace de transport, animale si plantatii	1.311.930,30	0,00	0,00	0,00	1.311.930,30	0,00	1.311.930,30	0,00
214 Mobilier, aparatura biroutica, echipamente de protectie a valorilor umane si materiale si alte active fixe corporale	496.376,62	0,00	52.558,91	0,00	548.935,53	0,00	548.935,53	0,00
231 Active fixe corporale in curs de executie	10.765.642,02	0,00	2.017.284,66	0,00	12.782.926,68	0,00	12.782.926,68	0,00
281 Amortizari privind activele fixe corporale	0,00	579.088,66	0,00	0,00	0,00	579.088,66	0,00	579.088,66
302 Materiale consumabile	0,00	0,00	86.490,11	49.360,01	86.490,11	49.360,01	37.130,10	0,00

Simbolul conturilor	Denumirea conturilor	Sold initial		Rulaj cumulată		Total sume		Sold final	
		Debitoare	Creditoare	Debitoare	Creditoare	Debitoare	Creditoare	Debitoare	Creditoare
303	Materiale de natura obiectelor de inventar	573.385,53	0,00	999,01	0,00	574.384,54	0,00	574.384,54	0,00
401	Furnizori	0,00	236.902,54	2.227.750,78	2.494.265,75	2.227.750,78	2.731.168,29	0,00	503.417,51
404	Furnizori de active fixe	0,00	0,00	1.612.734,66	2.017.284,66	1.612.734,66	2.017.284,66	0,00	404.550,00
421	Personal - salarii datorate	0,00	0,00	2.690.289,00	2.951.596,00	2.690.289,00	2.951.596,00	0,00	261.307,00
427	Retineri din salarii si din alte drepturi datorate terților	0,00	0,00	18.801,00	22.253,00	18.801,00	22.253,00	0,00	3.452,00
431	Asigurari sociale	0,00	-3.624,00	850.495,00	989.376,00	850.495,00	985.752,00	0,00	135.257,00
438	Alte datorii sociale	0,00	830,00	6.169,00	6.169,00	6.169,00	6.999,00	0,00	830,00
444	Impozit pe venitul din salarii si din alte drepturi	0,00	0,00	140.698,00	163.672,00	140.698,00	163.672,00	0,00	22.974,00
461	Debitori	330.733,34	0,00	0,00	0,00	330.733,34	0,00	330.733,34	0,00
462	Creditori	0,00	699,47	0,00	0,00	0,00	699,47	0,00	699,47
464	Creante ale bugetului local	2.833.454,03	0,00	354.661,00	961.467,07	3.188.115,03	961.467,07	2.226.647,96	0,00
468	Imprumuturi pe termen scurt acordate potrivit legii	0,00	0,00	530.000,00	0,00	530.000,00	0,00	530.000,00	0,00
481	Decortari între institutia superioara si institutiile subordonate	363.396,78	0,00	0,00	0,00	363.396,78	0,00	363.396,78	0,00
516	Disponibili din imprumuturi interne si externe contractate de autoritatile administratiei publice locale	0,00	0,00	9.956.012,71	8.056.575,00	9.956.012,71	8.056.575,00	1.899.437,71	0,00
518	Dobanzi	0,00	0,00	0,00	6.801.574,00	0,00	6.801.574,00	0,00	6.801.574,00

Simbolul conturilor	Denumirea conturilor	Sold initial		Rulaj cumulat		Total sume		Sold final	
		Debitoare	Creditoare	Debitoare	Creditoare	Debitoare	Creditoare	Debitoare	Creditoare
519		0,00	0,00	0,00	530.000,00	0,00	530.000,00	0,00	530.000,00
	Impunuturi pe termen scurt								
521		2.031.670,68	0,00	8.219.276,34	530.000,00	10.250.947,02	530.000,00	9.720.947,02	0,00
	Disponibili al bugetului local								
531		0,00	0,00	2.854.606,15	2.854.606,15	2.854.606,15	2.854.606,15	0,00	0,00
	Casa								
550		699,47	0,00	0,00	0,00	699,47	0,00	699,47	0,00
	Disponibili din fonduri cu destinatie speciala								
562		136.589,35	0,00	307.052,08	0,00	443.641,43	0,00	443.641,43	0,00
	Disponibili al activitatilor finantate din venituri proprii								
581		0,00	0,00	2.854.606,15	2.854.606,15	2.854.606,15	2.854.606,15	0,00	0,00
	Viramente interne								
602		0,00	0,00	48.658,01	17.325,95	48.658,01	17.325,95	31.332,06	0,00
	Cheltuieli cu materialele consumabile								
603		0,00	0,00	15.922,20	2.061,40	15.922,20	2.061,40	13.860,80	0,00
	Cheltuieli privind materialele de natura obiectelor de inventar								
610		0,00	0,00	637.630,19	331.121,47	637.630,19	331.121,47	306.508,72	0,00
	Cheltuieli privind energia si apa								
614		0,00	0,00	59.168,68	13.196,80	59.168,68	13.196,80	45.971,88	0,00
	Cheltuieli cu deplasari, detasari, transferari								
622		0,00	0,00	4.000,00	0,00	4.000,00	0,00	4.000,00	0,00
	Cheltuieli privind comisiioanele si onorariile								
624		0,00	0,00	74.895,63	0,00	74.895,63	0,00	74.895,63	0,00
	Cheltuieli cu transportul de bunuri si personal								
626		0,00	0,00	22.219,71	8.485,42	22.219,71	8.485,42	13.734,29	0,00
	Cheltuieli postale si taxe de telecomunicatii								
628		0,00	0,00	1.007.125,22	295.931,64	1.007.125,22	295.931,64	711.193,58	0,00
	Alte cheltuieli cu serviciile executate de terti								
629		0,00	0,00	532.517,00	160.287,00	532.517,00	160.287,00	372.230,00	0,00
	Alte cheltuieli autorizate prin dispozitii legale								



Simbolul conturilor	Denumirea conturilor	Sold initial		Rulaj cumulat		Total sume		Sold final	
		Debitoare	Creditoare	Debitoare	Creditoare	Debitoare	Creditoare	Debitoare	Creditoare
641		0,00	0,00	2.951.596,00	1.645.222,00	2.951.596,00	1.645.222,00	1.306.374,00	0,00
	Cheltuieli cu salariile personalului								
645		0,00	0,00	60.836,00	34.122,00	60.836,00	34.122,00	26.714,00	0,00
	Cheltuieli privind asigurările sociale								
665		0,00	0,00	466.422,00	233.211,00	466.422,00	233.211,00	233.211,00	0,00
	Cheltuieli din diferențe de curs valutar								
666		0,00	0,00	54.000,00	27.000,00	54.000,00	27.000,00	27.000,00	0,00
	Cheltuieli privind dobanzile								
677		0,00	0,00	6.169,00	6.169,00	6.169,00	6.169,00	0,00	0,00
	Ajutoare sociale								
731		0,00	0,00	332.719,64	3.164.512,62	332.719,64	3.164.512,62	0,00	2.831.792,98
	Impozit pe venit, profit și castiguri din capital de la persoane fizice								
734		0,00	0,00	226.424,32	242.310,65	226.424,32	242.310,65	0,00	15.886,33
	Impozite și taxe pe proprietate								
735		0,00	0,00	1.654.209,88	3.543.495,52	1.654.209,88	3.543.495,52	0,00	1.889.285,64
	Impozite și taxe pe bunuri și servicii								
739		0,00	0,00	2.164,00	3.600,00	2.164,00	3.600,00	0,00	1.436,00
	Alte impozite și taxe fiscale								
750		0,00	0,00	12.788,00	12.788,00	12.788,00	12.788,00	0,00	0,00
	Venturi din proprietate								
751		0,00	0,00	332.012,26	422.815,56	332.012,26	422.815,56	0,00	90.803,30
	Venturi din vânzări de bunuri și servicii								
770		0,00	0,00	0,00	6.898.894,44	0,00	6.898.894,44	0,00	6.898.894,44
	Finanțarea de la buget								
779		0,00	0,00	0,00	52.558,91	0,00	52.558,91	0,00	52.558,91
	Venturi din bunuri și servicii primite cu titlu gratuit								
<b>Totaluri</b>		<b>Sold initial debit</b>	<b>Sold initial credit</b>	<b>Rulaj cumulat debit</b>	<b>Rulaj cumulat credit</b>	<b>Total sume debit</b>	<b>Total sume credit</b>	<b>Sold final debit</b>	<b>Sold final credit</b>

Simbolul conturilor	Sold initial		Rulaj cumulat		Total sume		Sold final	
	Debitoare	Creditoare	Debitoare	Creditoare	Debitoare	Creditoare	Debitoare	Creditoare
Total ACTIVE	148.937.860,49	0,00	30.320.100,61	15.226.141,91	179.257.961,10	15.226.141,91	164.031.819,19	0,00
Total PASIVE	0,00	122.558.540,94	24.965.404,54	40.273.178,82	24.965.404,54	162.831.719,76	0,00	137.866.315,22
Total BIFUNC	6.288.430,74	32.668.580,29	12.239.488,49	12.025.672,91	18.527.919,23	44.694.253,20	577.212,36	26.743.546,33
<b>Total</b>	<b>155.226.291,23</b>	<b>155.227.121,23</b>	<b>67.524.993,64</b>	<b>67.524.993,64</b>	<b>222.751.284,87</b>	<b>222.752.114,87</b>	<b>164.609.031,55</b>	<b>164.609.861,55</b>



**BALANTA SINTETICA**

Simbol	Denumire	Sold initial		Rulaje precedente		Rulaje luna		Total rulaje		Total sume		Sold final		
		Debitor	Creditor	Debitor	Creditor	Debitor	Creditor	Debitor	Creditor	Debitor	Creditor	Debitor	Creditor	
103.00.00	Fondul bunurilor care alcatuiesc domeniul public al unitatilor administrative - teritoriale	0	117.825.975	0	0	0	0	0	0	0	0	117.825.975	0	117.825.975
104.01.01	Fondul bunurilor care alcatuiesc domeniul privat al unitatilor administrative - teritoriale	0	3.918.669	0	0	0	0	0	0	0	0	3.918.669	0	3.918.669
117.00.00	Rezultatul reportat	0	32.668.581	6.631.287	342.857	0	0	6.631.287	342.857	6.631.287	0	33.011.438	0	26.380.151
121.00.00	Rezultatul patrimonial	6.288.431	0	5.147.033	12.831.004	1.283.325	1.242.365	6.430.356	14.073.369	12.718.789	14.073.369	1.354.580	0	1.354.580
162.02.00	Imprumuturi interne si externe contractate de autoritatile administratiei publice locale cu termen de rambursare in exercitiile viitoare	0	0	9.956.013	8.056.575	0	0	9.956.013	8.056.575	9.956.013	8.056.575	8.056.575	0	-1.899.438
165.02.00	Imprumuturi interne si externe garantate de stat cu termen de rambursare in exercitiile viitoare	0	0	7.978.838	9.956.013	77.737	0	8.056.575	9.956.013	8.056.575	9.956.013	9.956.013	0	1.899.438
168.02.00	Dobanzi aferente imprumuturilor interne si externe contractate de autoritatile administratiei publice locale	0	0	-9.000	0	9.000	0	0	0	0	0	0	0	0
211.01.00	Terenuri	22.109.495	0	0	0	0	0	0	0	22.109.495	0	22.109.495	0	22.109.495
211.02.00	Amenajari la terenuri	2.478.614	0	0	0	0	0	0	0	2.478.614	0	2.478.614	0	2.478.614
212.01.01	Construcții – drumuri publice	7.859.064	0	0	0	0	0	0	0	7.859.064	0	7.859.064	0	7.859.064
212.01.02	Construcții – drumuri industriale ti agricole	83.971.170	0	0	0	0	0	0	0	83.971.170	0	83.971.170	0	83.971.170
212.09.01	Construcții – altele active fixe incadrate in grupa constructii	14.039.038	0	0	0	0	0	0	0	14.039.038	0	14.039.038	0	14.039.038
213.01.00	Echipamente tehnologice (masini, utilaje si instalatii de lucru)	949.596	0	0	0	0	0	0	0	949.596	0	949.596	0	949.596
213.02.00	Aparate si instalatii de masurare, control si reglare	94.277	0	0	0	0	0	0	0	94.277	0	94.277	0	94.277

Simbol	Denumire	Sold Initial		Rulaje precedente		Rulaje luna		Total rulaje		Total sume		Sold final	
		Debitor	Creditor	Debitor	Creditor	Debitor	Creditor	Debitor	Creditor	Debitor	Creditor	Debitor	Creditor
213.03.00	Mijloace de transport	268.056	0	0	0	0	0	0	0	268.056	0	268.056	0
214.00.00	Mobilier, aparatura birouca, echipamente de protectie a valorilor umane si materiale si alte active fixe corporale	496.377	0	52.559	0	0	0	52.559	0	548.936	0	548.936	0
231.00.00	Active fixe corporale in curs de executie	10.765.642	0	980.375	0	1.036.910	0	2.017.285	0	12.782.927	0	12.782.927	0
281.01.00	Amortizarea amenaajilor la terenuri	0	175.497	0	0	0	0	0	0	175.497	0	175.497	0
281.02.01	Amortizarea constructiilor - drumuri publice	0	276.511	0	0	0	0	0	0	276.511	0	276.511	0
281.03.01	Amortizarea echipamentelor tehnologice (masini, utilaje si instalatii de lucru)	0	106.082	0	0	0	0	0	0	106.082	0	106.082	0
281.04.00	Amortizarea mobilierului, aparaturii birouca, echipamentelor de protectie a valorilor umane si materiale si a altor active fixe corporale	0	20.999	0	0	0	0	0	0	20.999	0	20.999	0
302.02.00	Combustibili	0	0	36.112	28.853	7.152	0	43.264	28.853	43.264	28.853	14.411	0
302.04.00	Piese de schimb	0	0	9.620	9.620	5.980	0	15.600	9.620	15.600	9.620	5.980	0
302.06.00	Alte materiale consumabile	0	0	25.478	9.287	2.148	1.600	27.626	10.887	27.626	10.887	16.739	0
303.02.00	Materiale de natura obiectelor de inventar in folosinta	573.385	0	999	0	0	0	999	0	574.384	0	574.384	0
401.01.00	Furnizori sub 1 an	0	236.904	1.819.408	1.847.952	554.348	792.655	2.373.756	2.640.607	2.373.756	2.877.511	503.755	0
404.01.00	Furnizori de active fixe sub 1 an	0	0	980.375	980.375	632.360	1.036.910	1.612.735	2.017.285	1.612.735	2.017.285	404.550	0
421.00.00	Personal - salarii datorate	0	0	2.218.920	2.533.304	471.369	418.292	2.690.289	2.951.596	2.690.289	2.951.596	261.307	0
427.01.00	Retineri din salarii datorate tertilor	0	0	15.350	18.801	3.451	3.452	18.801	22.253	18.801	22.253	3.452	0
427.01.0001	Sindical	0	0	2.785	3.349	564	565	3.349	3.914	3.349	3.914	565	0
427.01.0003	Rate, popriri	0	0	12.565	15.452	2.887	2.887	15.452	18.339	15.452	18.339	2.887	0
431.02.00	Contributiile asiguratorilor pentru asigurari sociale	0	0	475.363	570.739	95.376	93.855	570.739	664.594	570.739	664.594	93.855	0
431.04.00	Contributiile asiguratorilor pentru asigurari sociale de sanatate	0	0	189.657	227.242	37.585	36.704	227.242	263.946	227.242	263.946	36.704	0
431.06.00	Contributia asiguratorie pentru munca	0	0	42.717	52.514	9.797	8.322	52.514	60.836	52.514	60.836	8.322	0
431.07.00	Contributiile angajatilor pentru concedii si indemnizatii	0	-3.624	0	0	0	0	0	0	0	-3.624	0	-3.624

Simbol	Denumire	Sold initial		Rulaje precedente		Rulaje luna		Total rulaje		Total sume		Sold final	
		Debitor	Creditor	Debitor	Creditor	Debitor	Creditor	Debitor	Creditor	Debitor	Creditor	Debitor	Creditor
438.00.00	Alte datorii sociale	0	0	6.169	6.169	0	0	6.169	6.169	6.169	6.169	0	0
444.00.00	Impoziti pe venitul din salarii si din alte drepturi	0	0	117.293	140.698	23.405	22.974	140.698	163.672	140.698	163.672	0	22.974
461.01.01	Debitori sub 1 an - creante comerciale	330.733	0	0	0	0	0	0	0	330.733	0	330.733	0
462.01.01	Creditori sub 1 an - datorii comerciale	0	699	0	0	0	0	0	0	0	699	0	699
464.00.00	Creante ale bugetului local	2.833.454	0	354.661	877.007	0	84.460	354.661	961.467	3.188.115	961.467	2.226.648	0
468.01.07	Sume acordate din excedentul anului precedent pentru acoperirea golurilor temporare de casa si pentru finantarea cheltuielilor sectiunii de dezvoltare	0	0	0	0	530.000	0	530.000	0	530.000	0	530.000	0
468.01.0702	Sume acordate din excedentul anului precedent pentru acoperirea golurilor temporare de casa - sectiunea de dezvoltare	0	0	0	0	530.000	0	530.000	0	530.000	0	530.000	0
516.01.01	Disponibil in lei din imprumuturi interne si externe contractate de autoritatile administratiei publice locale la trezorerie	0	0	0	-77.737	0	77.737	0	0	0	0	0	0
518.06.01	Dobanzi de platit - aferente disponibilului	0	0	6.801.574	6.792.574	0	9.000	6.801.574	6.801.574	6.801.574	6.801.574	0	0
519.01.07	Sume primite din excedentul anului precedent pentru acoperirea golurilor temporare de casa si pentru finantarea cheltuielilor sectiunii de dezvoltare	0	0	0	0	530.000	0	530.000	0	530.000	0	530.000	530.000
521.01.00	Disponibil al bugetului local	0	0	6.376.307	0	1.842.989	0	8.219.276	0	8.219.276	0	8.219.276	0
521.03.00	Rezultatul executiei bugetare din anii precedenti	2.031.672	0	0	0	0	530.000	0	530.000	2.031.672	530.000	1.501.672	0
531.01.01	Casa in lei	0	0	2.441.905	2.441.905	412.701	412.701	2.854.606	2.854.606	2.854.606	2.854.606	0	0
550.01.01	Disponibil din fonduri cu destinatie speciala la trezorerie	699	0	0	0	0	0	0	0	699	0	699	0
562.01.01	Disponibil al activitatilor finantate din venituri proprii	0	0	293.196	0	13.856	0	307.052	0	307.052	0	307.052	0
562.03.00	Rezultatul executiei bugetare din anii precedenti	136.590	0	0	0	0	0	0	0	136.590	0	136.590	0

Simbol	Denumire	Sold initial		Rulajul precedente		Rulajul luna		Total rulaj		Total sume		Sold final	
		Debitor	Creditor	Debitor	Creditor	Debitor	Creditor	Debitor	Creditor	Debitor	Creditor	Debitor	Creditor
581.01.01	Vieramente interne - activitatea operationala	0	0	2.441.905	2.441.905	412.701	412.701	2.854.606	2.854.606	2.854.606	2.854.606	0	0
602.02.00	Cheltuieli privind combustibilul	0	0	28.151	28.151	0	0	28.151	28.151	28.151	28.151	0	0
602.04.00	Cheltuieli privind piesele de schimb	0	0	9.620	9.620	0	0	9.620	9.620	9.620	9.620	0	0
602.08.00	Cheltuieli privind alte materiale consumabile	0	0	9.287	9.287	1.600	1.600	10.887	10.887	10.887	10.887	0	0
603.00.00	Cheltuieli privind materialele de natura obiectelor de inventar	0	0	9.488	9.488	6.434	6.434	15.922	15.922	15.922	15.922	0	0
610.00.00	Cheltuieli privind energia si apa	0	0	540.822	540.822	154.976	154.976	695.798	695.798	695.798	695.798	0	0
614.00.00	Cheltuieli cu deplasari, deplasari, transferari	0	0	45.386	45.386	22.030	22.030	67.416	67.416	67.416	67.416	0	0
622.00.00	Cheltuieli privind comisiunile si onorariile	0	0	0	0	4.000	4.000	4.000	4.000	4.000	4.000	0	0
624.02.00	Cheltuieli cu transportul de personal	0	0	39.189	39.189	35.707	35.707	74.896	74.896	74.896	74.896	0	0
626.00.00	Cheltuieli postale si taxe de telecomunicatii	0	0	17.095	17.095	7.660	7.660	24.755	24.755	24.755	24.755	0	0
628.00.00	Alte cheltuieli cu serviciile executate de terti	0	0	907.279	907.279	149.283	149.283	1.056.562	1.056.562	1.056.562	1.056.562	0	0
629.01.00	Alte cheltuieli autorizate prin dispozitii legale - cheltuieli curente	0	0	172.187	172.187	360.330	360.330	532.517	532.517	532.517	532.517	0	0
641.00.00	Cheltuieli cu salariile personalului	0	0	2.533.304	2.533.304	418.292	418.292	2.951.596	2.951.596	2.951.596	2.951.596	0	0
645.07.00	Cheltuieli cu contributia asiguratorie pentru munca	0	0	52.514	52.514	8.322	8.322	60.836	60.836	60.836	60.836	0	0
665.01.00	Cheltuieli din diferente de curs valutar - diferente de curs din reevaluarea creantelor si datoriilor	0	0	388.685	388.685	77.737	77.737	466.422	466.422	466.422	466.422	0	0
666.00.00	Cheltuieli privind dobanzile	0	0	45.000	45.000	9.000	9.000	54.000	54.000	54.000	54.000	0	0
677.00.00	Ajutoare sociale	0	0	6.169	6.169	27.954	27.954	34.123	34.123	34.123	34.123	0	0
731.01.00	Impozit pe venit	0	0	5.746	5.746	501	501	6.247	6.247	6.247	6.247	0	0
731.02.00	Cote si sume defalcate din impozitul pe venit	0	0	2.637.158	2.637.158	521.108	521.108	3.158.266	3.158.266	3.158.266	3.158.266	0	0
734.00.00	Impozite si taxe pe proprietate	0	0	230.031	230.031	12.280	12.280	242.311	242.311	242.311	242.311	0	0
735.02.00	Sume defalcate din TVA	0	0	2.805.495	2.805.495	669.724	669.724	3.475.219	3.475.219	3.475.219	3.475.219	0	0
735.03.00	Alte impozite si taxe generale pe bunuri si servicii	0	0	193	193	71	71	264	264	264	264	0	0

Simbol	Denumire	Sold initial		Rulaje precedente		Rulaje luna		Total rulaje		Total sume		Sold final	
		Debitor	Creditor	Debitor	Creditor	Debitor	Creditor	Debitor	Creditor	Debitor	Creditor	Debitor	Creditor
735.06.00	Taxe pe utilizarea bunurilor, autorizarea utilizării bunurilor sau pe desfasurarea de activitati	0	0	64.539	64.539	3.474	3.474	68.013	68.013	68.013	68.013	0	0
739.00.00	Alte impozite si taxe fiscale	0	0	3.600	3.600	0	0	3.600	3.600	3.600	3.600	0	0
750.00.00	Venturi din proprietate	0	0	12.788	12.788	0	0	12.788	12.788	12.788	12.788	0	0
751.01.00	Venturi din prestari de servicii si alte activitati	0	0	293.727	293.727	13.856	13.856	307.583	307.583	307.583	307.583	0	0
751.02.00	Venturi din taxe administrative, eliberari permise	0	0	7.188	7.188	921	921	8.109	8.109	8.109	8.109	0	0
751.03.00	Amenzi, penalizati si confiscari	0	0	85.670	85.670	20.349	20.349	106.019	106.019	106.019	106.019	0	0
751.04.00	Diverse venituri	0	0	1.023	1.023	81	81	1.104	1.104	1.104	1.104	0	0
770.00.00	Finantarea de la buget	0	0	0	5.296.455	0	1.748.444	0	7.044.899	0	7.044.899	0	7.044.899
770.00.0002	Administratia locala - Finantarea de la buget	0	0	0	5.296.455	0	1.748.444	0	7.044.899	0	7.044.899	0	7.044.899
770.00.0002A	Administratia locala - Finantare integrala din buget - Finantarea de la buget	0	0	0	5.190.103	0	1.747.936	0	6.937.939	0	6.937.939	0	6.937.939
770.00.0002E	Administratia locala - Activitati finantate integral din venituri proprii - Finantarea de la buget	0	0	0	106.352	0	608	0	106.960	0	106.960	0	106.960
779.01.01	Venturi, bunuri si servicii primite cu titlu gratuit - transter active fixe si stocuri intre instituti publice	0	0	52.559	52.559	0	0	52.559	52.559	52.559	52.559	0	0
TOTAL	Total balanta	155.226.293	155.226.293	66.388.007	66.388.005	9.987.860	9.987.862	76.375.867	76.375.867	231.602.160	231.602.160	158.965.357	158.965.357

Primar.

Albu Anghel



Contabil,

Popa Tiberiu

**CONTUL DE EXECUTIE AL INSTITUTIILOR PUBLICE - CHELTUIELI  
51.02 - Autoritati publice si actiuni externe - la data de 30.06.2019**

Denumirea indicatorilor	Cod indicator	Credite de angajament		Credite bugetare		Angajamente bugetare	Angajamente legale	Plati efectuate	Angajamente legale de platit	Cheltuieli efective
		Anuale aprobate la finele perioadei de raportare	Trimestriale cumulate	Anuale aprobate la finele perioadei de raportare	Trimestriale cumulate					
<b>TOTAL SECTIUNILE FUNCTIONARE + DEZVOLTARE</b>		<b>0</b>	<b>0</b>	<b>3.592.000</b>	<b>1.864.000</b>	<b>1.598.609</b>	<b>1.598.609</b>	<b>1.598.609</b>	<b>0</b>	<b>1.657.951</b>
<b>SECTIUNEA DE FUNCTIONARE</b>		<b>0</b>	<b>0</b>	<b>3.212.000</b>	<b>1.684.000</b>	<b>1.498.649</b>	<b>1.498.649</b>	<b>1.498.649</b>	<b>0</b>	<b>1.657.951</b>
Total cheltuieli		0	0	3.212.000	1.684.000	1.498.649	1.498.649	1.498.649	0	1.657.951
<b>CHELTUIELI CURENTE</b>	01	0	0	3.212.000	1.684.000	1.498.649	1.498.649	1.498.649	0	1.657.951
<b>TITLUL I CHELTUIELI DE PERSONAL</b>	10	0	0	2.233.000	1.140.000	1.072.990	1.072.990	1.072.990	0	1.246.966
Cheltuieli salariale in bani	10.01	0	0	2.142.000	1.072.000	1.049.554	1.049.554	1.049.554	0	1.219.805
Salarii de baza	10.01.01	0	0	1.640.000	823.000	822.021	822.021	822.021	0	954.819
Alte sporuri	10.01.06	0	0	215.000	108.000	106.349	106.349	106.349	0	122.484
Indemnizatii platite unor persoane din afara unitatii	10.01.12	0	0	147.000	80.000	79.950	79.950	79.950	0	93.470
Indemnizate de hrana	10.01.17	0	0	140.000	61.000	41.234	41.234	41.234	0	49.032
Cheltuieli salariale in natura	10.02	0	0	43.500	43.500	0	0	0	0	0
Tichete de vacanta	10.02.06	0	0	43.500	43.500	0	0	0	0	0
Contributii	10.03	0	0	47.500	24.500	23.436	23.436	23.436	0	27.161
Contributia asiguratorie pentru munca	10.03.07	0	0	47.500	24.500	23.436	23.436	23.436	0	27.161
<b>TITLUL II BUNURI SI SERVICII</b>	20	0	0	979.000	544.000	425.659	425.659	425.659	0	410.985
Bunuri si servicii	20.01	0	0	823.000	436.000	390.699	390.699	390.699	0	387.454
Furnituri de birou	20.01.01	0	0	20.000	10.000	4.918	4.918	4.918	0	4.918
Materiale pentru curatenie	20.01.02	0	0	8.000	4.000	3.981	3.981	3.981	0	3.981



Denumirea indicatorilor	Cod indicator	Credite de angajament		Credite bugetare		Angajamente bugetare	Angajamente legale	Plati efectuate	Angajamente legale de platit	Cheltuieli efective
		Anuale aprobate la finele perioadei de raportare	Trimestriale cumulate	Anuale aprobate la finele perioadei de raportare	Trimestriale cumulate					
Incalzit, iluminat si forta motrica	20.01.03	0	0	67.000	43.000	42.967	42.967	42.967	0	45.677
Carburanti si lubrifianti	20.01.05	0	0	40.000	30.000	16.531	16.531	16.531	0	9.425
Piese de schimb	20.01.06	0	0	20.000	10.000	0	0	0	0	0
Posta, telecomunicatii, radio, tv, internet	20.01.08	0	0	45.000	25.000	24.576	24.576	24.576	0	22.220
Materiale si prestari de servicii cu caracter functional	20.01.09	0	0	295.000	148.000	144.748	144.748	144.748	0	109.208
Alte bunuri si servicii pentru intretinere si functionare	20.01.30	0	0	328.000	166.000	152.978	152.978	152.978	0	192.025
Bunuri de natura obiectelor de inventar	20.05	0	0	25.000	24.000	999	999	999	0	0
Uniforme si echipament	20.05.01	0	0	5.000	4.000	0	0	0	0	0
Alte obiecte de inventar	20.05.30	0	0	20.000	20.000	999	999	999	0	0
Deplasari, detasari, transferari	20.06	0	0	5.000	3.000	2.131	2.131	2.131	0	1.909
Deplasari interne, detasari, transferari	20.06.01	0	0	5.000	3.000	2.131	2.131	2.131	0	1.909
Carti, publicatii si materiale documentare	20.11	0	0	61.000	31.000	26.130	26.130	26.130	0	15.922
consultanta si expertiza	20.12	0	0	30.000	30.000	0	0	0	0	0
Pregatire profesionala	20.13	0	0	10.000	6.000	0	0	0	0	0
Protectia muncii	20.14	0	0	25.000	14.000	5.700	5.700	5.700	0	5.700
SECTIUNEA DE DEZVOLTARE		0	0	380.000	180.000	99.960	99.960	99.960	0	0
Total cheltuieli		0	0	380.000	180.000	99.960	99.960	99.960	0	0
CHELTUIELI DE CAPITAL	70	0	0	380.000	180.000	99.960	99.960	99.960	0	0
TITLUL XIII ACTIVE NEFINANCIARE	71	0	0	380.000	180.000	99.960	99.960	99.960	0	0
Active fixe	71.01	0	0	380.000	180.000	99.960	99.960	99.960	0	0
Constructii	71.01.01	0	0	300.000	100.000	99.960	99.960	99.960	0	0
Masini, echipamente si mijloace de transport	71.01.02	0	0	40.000	40.000	0	0	0	0	0
Alte active fixe	71.01.30	0	0	40.000	40.000	0	0	0	0	0

**Primar.**

Albu Anghel

.....



**Contabil,**

Popa Tiberiu

.....



**CONTUL DE EXECUTIE AL INSTITUTIILOR PUBLICE - CHELTUIELI**  
**54.02 - Alte servicii publice generale - la data de 30.06.2019**

Denumirea Indicatorilor	Cod indicator	Credite de angajament		Credite bugetare		Angajamente bugetare	Angajamente legale	Plati efectuate	Angajamente legale de plati	Cheltuieli efective
		Anuale aprobate la finele perioadei de raportare	Trimestriale cumulate	Anuale aprobate la finele perioadei de raportare	Trimestriale cumulate					
TOTAL SECTIUNILE FUNCTIONARE + DEZVOLTARE		0	0	557.000	317.000	227.166	227.166	227.166	0	238.597
SECTIUNEA DE FUNCTIONARE		0	0	557.000	317.000	227.166	227.166	227.166	0	238.597
Total cheltuieli		0	0	557.000	317.000	227.166	227.166	227.166	0	238.597
CHELTUIELI CURENTE	01	0	0	557.000	317.000	227.166	227.166	227.166	0	238.597
TITLUL I CHELTUIELI DE PERSONAL	10	0	0	342.000	180.000	169.862	169.862	169.862	0	197.701
Cheltuieli salariale in bani	10.01	0	0	327.500	168.750	166.131	166.131	166.131	0	193.359
Salarii de baza	10.01.01	0	0	257.000	132.500	131.485	131.485	131.485	0	153.110
Alte sporuri	10.01.06	0	0	49.000	26.200	26.196	26.196	26.196	0	30.155
Indemnizatie de hrana	10.01.17	0	0	21.500	10.050	8.450	8.450	8.450	0	10.094
Cheltuieli salariale in natura	10.02	0	0	7.250	7.250	0	0	0	0	0
Tichete de vacanta	10.02.06	0	0	7.250	7.250	0	0	0	0	0
Contributii	10.03	0	0	7.250	4.000	3.731	3.731	3.731	0	4.342
Contributia asiguratorie pentru munca	10.03.07	0	0	7.250	4.000	3.731	3.731	3.731	0	4.342
TITLUL II BUNURI SI SERVICII	20	0	0	215.000	137.000	57.304	57.304	57.304	0	40.896
Bunuri si servicii	20.01	0	0	207.000	129.000	57.304	57.304	57.304	0	40.896
Incalzit, iluminat si forta motrica	20.01.03	0	0	10.000	10.000	9.601	9.601	9.601	0	9.600
Carburanti si lubrifianti	20.01.05	0	0	55.000	35.000	33.838	33.838	33.838	0	18.726
Piese de schimb	20.01.06	0	0	20.000	15.000	10.915	10.915	10.915	0	9.620
Posta, telecomunicatii, radio, tv, internet	20.01.08	0	0	7.000	4.000	0	0	0	0	0

Denumirea indicatorilor	Cod indicator	Credite de angajament		Credite bugetare		Angajamente bugetare	Angajamente legale	Plati efectuate	Angajamente legale de platit	Cheltuieli efective
		Anuale aprobate la finele perioadei de raportare	Trimestriale cumulate	Anuale aprobate la finele perioadei de raportare	Trimestriale cumulate					
Materiale si prestari de servicii cu caracter functional	20.01.09	0	0	5.000	5.000	0	0	0	0	0
Alte bunuri si servicii pentru intretinere si functionare	20.01.30	0	0	110.000	60.000	2.950	2.950	2.950	0	2.950
Bunuri de natura obiectelor de inventar	20.05	0	0	2.000	2.000	0	0	0	0	0
Uniforme si echipament	20.05.01	0	0	2.000	2.000	0	0	0	0	0
Deplasari, detasari, transferari	20.06	0	0	1.000	1.000	0	0	0	0	0
Deplasari interne, detasari, transferari	20.06.01	0	0	1.000	1.000	0	0	0	0	0
Pregatire profesionala	20.13	0	0	5.000	5.000	0	0	0	0	0

Primar,

Albu Anghel



Contabil,

Popa Tiberiu

**CONTUL DE EXECUTIE AL INSTITUTIILOR PUBLICE - CHELTUIELI**  
**55.02 - Tranzactii privind datoria publica si imprumuturi - la data de 30.06.2019**

Denumirea indicatorilor	Cod indicator	Credite de angajament		Credite bugetare		Angajamente bugetare	Angajamente legale	Plati efectuate	Angajamente legale de platit	Cheltuieli efective
		Anuale aprobate la finele perioadei de raportare	Trimestriale cumulate	Anuale aprobate la finele perioadei de raportare	Trimestriale cumulate					
TOTAL SECTIUNILE FUNCTIONARE + DEZVOLTARE		0	0	118.000	64.000	54.000	54.000	54.000	0	54.000
SECTIUNEA DE FUNCTIONARE		0	0	118.000	64.000	54.000	54.000	54.000	0	54.000
Total cheltuieli		0	0	118.000	64.000	54.000	54.000	54.000	0	54.000
CHELTUIELI CURENTE	01	0	0	118.000	64.000	54.000	54.000	54.000	0	54.000
TITLUL II BUNURI SI SERVICII	20	0	0	10.000	10.000	0	0	0	0	0
comisioane si alte costuri aferente imprumuturilor	20.24	0	0	10.000	10.000	0	0	0	0	0
Comisioane si alte costuri aferente imprumuturilor interne	20.24.02	0	0	10.000	10.000	0	0	0	0	0
TITLUL III DOBANZI	30	0	0	108.000	54.000	54.000	54.000	54.000	0	54.000
Dobanzi aferente datoriei publice interne	30.01	0	0	108.000	54.000	54.000	54.000	54.000	0	54.000
Dobanzi aferente datoriei publice interne directe	30.01.01	0	0	108.000	54.000	54.000	54.000	54.000	0	54.000

Primar.

Albu Anghel



Contabil,

Popa Tiberiu

**CONTUL DE EXECUTIE AL INSTITUTIILOR PUBLICE - CHELTUIELI**  
**65.02 - Invatamant - la data de 30.06.2019**

Denumirea indicatorilor	Cod indicator	Credite de angajament		Credite bugetare		Angajamente bugetare	Angajamente legale	Plati efectuate	Angajamente legale de platit	Cheltuieli efective
		Anuale aprobate la finele perioadei de raportare	Trimestriale cumulate	Anuale aprobate la finele perioadei de raportare	Trimestriale cumulate					
TOTAL SECTIUNILE FUNCTIONARE + DEZVOLTARE		0	0	930.813	618.813	274.972	274.972	274.972	0	210.005
SECTIUNEA DE FUNCTIONARE		0	0	605.813	553.813	210.005	210.005	210.005	0	210.005
Total cheltuieli		0	0	605.813	553.813	210.005	210.005	210.005	0	210.005
CHELTUIELI CURENTE	01	0	0	605.813	553.813	210.005	210.005	210.005	0	210.005
TITLUL I CHELTUIELI DE PERSONAL	10	0	0	108.000	60.000	60.000	60.000	60.000	0	60.000
Cheltuieli salariale in bani	10.01	0	0	105.623	58.680	58.680	58.680	58.680	0	58.680
Salarii de baza	10.01.01	0	0	105.623	58.680	58.680	58.680	58.680	0	58.680
Contributii	10.03	0	0	2.377	1.320	1.320	1.320	1.320	0	1.320
Contributia asiguratorie pentru munca	10.03.07	0	0	2.377	1.320	1.320	1.320	1.320	0	1.320
TITLUL II BUNURI SI SERVICII	20	0	0	425.000	421.000	122.051	122.051	122.051	0	122.051
Bunuri si servicii	20.01	0	0	317.000	317.000	109.804	109.804	109.804	0	109.804
Incalzit, iluminat si forta motrica	20.01.03	0	0	148.000	148.000	57.832	57.832	57.832	0	57.832
Carburanti si lubrifianti	20.01.05	0	0	22.000	22.000	0	0	0	0	0
Posta, telecomunicatii, radio, tv, internet	20.01.08	0	0	19.000	19.000	2.535	2.535	2.535	0	2.535
Alte bunuri si servicii pentru intretinere si functionare	20.01.30	0	0	128.000	128.000	49.437	49.437	49.437	0	49.437
Deplasari, detasari, transferari	20.06	0	0	74.000	74.000	8.247	8.247	8.247	0	8.247
Deplasari interne, detasari, transferari	20.06.01	0	0	74.000	74.000	8.247	8.247	8.247	0	8.247
Carti, publicatii si materiale documentare	20.11	0	0	4.000	4.000	0	0	0	0	0

Denumirea indicatorilor	Cod indicator	Credite de angajament		Credite bugetare		Angajamente bugetare	Angajamente legale	Plati efectuate	Angajamente legale de plati	Cheltuieli efective
		Anuale aprobate la finele perioadei de raportare	Trimestriale cumulate	Anuale aprobate la finele perioadei de raportare	Trimestriale cumulate					
consultanta si expertiza	20.12	0	0	8.000	4.000	4.000	4.000	4.000	0	4.000
Pregatire profesionala	20.13	0	0	9.000	9.000	0	0	0	0	0
Protectia muncii	20.14	0	0	13.000	13.000	0	0	0	0	0
TITLUL IX ASISTENTA SOCIALA	57	0	0	57.813	57.813	27.954	27.954	27.954	0	27.954
Ajutoare sociale	57.02	0	0	57.813	57.813	27.954	27.954	27.954	0	27.954
Ajutoare sociale in numerar	57.02.01	0	0	57.813	57.813	27.954	27.954	27.954	0	27.954
TITLUL XI ALTE CHELTUIELI	59	0	0	15.000	15.000	0	0	0	0	0
Burse	59.01	0	0	15.000	15.000	0	0	0	0	0
SECTIUNEA DE DEZVOLTARE		0	0	325.000	65.000	64.967	64.967	64.967	0	0
Total cheltuieli		0	0	325.000	65.000	64.967	64.967	64.967	0	0
CHELTUIELI DE CAPITAL	70	0	0	325.000	65.000	64.967	64.967	64.967	0	0
TITLUL XIII ACTIVE NEFINANCIARE	71	0	0	325.000	65.000	64.967	64.967	64.967	0	0
Active fixe	71.01	0	0	325.000	65.000	64.967	64.967	64.967	0	0
Construcii	71.01.01	0	0	325.000	65.000	64.967	64.967	64.967	0	0

Primar.

Contabil,



Albu Anghel

Popa Tiberiu

Comuna Peris  
str. Principala, nr. 211, sat Peris, comuna Peris, judetul Ilfov  
021/2670210

## CONTUL DE EXECUTIE AL INSTITUTIILOR PUBLICE - CHELTUIELI 67.02 - Cultura, recreere si religie - la data de 30.06.2019

Denumirea indicatorilor	Cod indicator	Credite de angajament		Credite bugetare		Angajamente bugetare	Angajamente legale	Plati efectuate	Angajamente legale de platit	Cheltuieli efective
		Anuale aprobate la finele perioadei de raportare	Trimestrale cumulate	Anuale aprobate la finele perioadei de raportare	Trimestrale cumulate					
<b>TOTAL SECTIUNILE FUNCTIONARE + DEZVOLTARE</b>		0	0	1.955.000	1.350.000	922.517	922.517	922.517	0	381.625
SECTIUNEA DE FUNCTIONARE		0	0	890.000	545.000	410.067	410.067	410.067	0	381.625
Total cheltuieli		0	0	890.000	545.000	410.067	410.067	410.067	0	381.625
CHELTUIELI CURENTE	01	0	0	890.000	545.000	410.067	410.067	410.067	0	381.625
TITLUL II BUNURI SI SERVICII	20	0	0	890.000	545.000	410.067	410.067	410.067	0	370.915
Bunuri si servicii	20.01	0	0	860.000	515.000	392.098	392.098	392.098	0	32.308
Incalzit, iluminat si forta motrica	20.01.03	0	0	70.000	53.000	47.591	47.591	47.591	0	336
Apa, canal si salubritate	20.01.04	0	0	90.000	72.000	0	0	0	0	21.507
Materiale si prestari de servicii cu caracter functional	20.01.09	0	0	145.000	38.000	22.367	22.367	22.367	0	316.764
Alte bunuri si servicii pentru intretinere si functionare	20.01.30	0	0	555.000	352.000	322.140	322.140	322.140	0	10.710
Deplasari, detasari, transferari	20.06	0	0	25.000	25.000	17.969	17.969	17.969	0	10.710
Deplasari interne, detasari, transferari	20.06.01	0	0	25.000	25.000	17.969	17.969	17.969	0	0
Carti, publicatii si materiale documentare	20.11	0	0	5.000	5.000	0	0	0	0	0
SECTIUNEA DE DEZVOLTARE		0	0	1.065.000	805.000	512.450	512.450	512.450	0	0
Total cheltuieli		0	0	1.065.000	805.000	512.450	512.450	512.450	0	0
CHELTUIELI DE CAPITAL	70	0	0	1.065.000	805.000	512.450	512.450	512.450	0	0
TITLUL XIII ACTIVE NEFINANCIARE	71	0	0	1.065.000	805.000	512.450	512.450	512.450	0	0



Denumirea indicatorilor	Cod indicator	Credite de angajament		Credite bugetare		Angajamente bugetare	Angajamente legale	Plati efectuate	Angajamente legate de plati	Cheltuieli efective
		Anuale aprobate la finele perioadei de raportare	Trimestriale cumulate	Anuale aprobate la finele perioadei de raportare	Trimestriale cumulate					
Active fixe	71.01	0	0	1.065.000	805.000	512.450	512.450	512.450	0	0
Construcții	71.01.01	0	0	1.065.000	805.000	512.450	512.450	512.450	0	0

Primar.

Albu Anghel

.....



Contabil,

Popa Tiberiu

.....

**CONTUL DE EXECUTIE AL INSTITUTIILOR PUBLICE - CHELTUIELI  
68.02 - Asigurari si asistenta sociala - la data de 30.06.2019**

Denumirea indicatorilor	Cod indicator	Credite de angajament		Credite bugetare		Angajamente bugetare	Angajamente legale	Plati efectuate	Angajamente legale de platit	Cheltuieli efective
		Anuale aprobate la finele perioadei de raportare	Trimestriale cumulate	Anuale aprobate la finele perioadei de raportare	Trimestriale cumulate					
TOTAL SECTIUNILE FUNCTIONARE + DEZVOLTARE		0	0	2.575.000	1.345.000	1.224.881	1.224.881	1.224.881	0	1.438.892
SECTIUNEA DE FUNCTIONARE		0	0	2.575.000	1.345.000	1.224.881	1.224.881	1.224.881	0	1.438.892
Total cheltuieli		0	0	2.575.000	1.345.000	1.224.881	1.224.881	1.224.881	0	1.438.892
CHELTUIELI CURENTE	01	0	0	2.575.000	1.345.000	1.224.881	1.224.881	1.224.881	0	1.386.173
TITLUL I CHELTUIELI DE PERSONAL	10	0	0	2.430.000	1.260.000	1.177.692	1.177.692	1.177.692	0	1.360.806
Cheltuieli salariale in bani	10.01	0	0	2.293.000	1.156.100	1.155.977	1.155.977	1.155.977	0	1.259.926
Salarii de baza	10.01.01	0	0	2.071.000	1.070.100	1.070.018	1.070.018	1.070.018	0	100.880
Indemnizatie de hrana	10.01.17	0	0	222.000	86.000	85.959	85.959	85.959	0	0
Cheltuieli salariale in natura	10.02	0	0	87.000	77.900	0	0	0	0	0
Tichete de vacanta	10.02.06	0	0	87.000	77.900	0	0	0	0	0
Contributii	10.03	0	0	50.000	26.000	21.715	21.715	21.715	0	25.367
Contributia asiguratorie pentru munca	10.03.07	0	0	50.000	26.000	21.715	21.715	21.715	0	25.367
TITLUL II BUNURI SI SERVICII	20	0	0	120.000	60.000	41.020	41.020	41.020	0	46.550
Deplasari, detasari, transferari	20.06	0	0	116.000	56.000	41.020	41.020	41.020	0	46.550
Deplasari interne, detasari, transferari	20.06.01	0	0	116.000	56.000	41.020	41.020	41.020	0	46.550
Protectia muncii	20.14	0	0	4.000	4.000	0	0	0	0	0
TITLUL IX ASISTENTA SOCIALA	57	0	0	25.000	25.000	6.169	6.169	6.169	0	6.169
Ajutoare sociale	57.02	0	0	25.000	25.000	6.169	6.169	6.169	0	6.169
Ajutoare sociale in numerar	57.02.01	0	0	25.000	25.000	6.169	6.169	6.169	0	6.169

**Primar.**

**Albu Anghel**



**Contabil,**

**Popa Tiberiu**



**CONTUL DE EXECUTIE AL INSTITUTIILOR PUBLICE - CHELTUIELI**  
**70.02 - Locuinte, servicii si dezvoltare publica - la data de 30.06.2019**

Denumirea indicatorilor	Cod indicator	Credite de angajament		Credite bugetare		Angajamente bugetare	Angajamente legale	Plati efectuate	Angajamente legale de platit	Cheltuieli efective
		Anuale aprobate la finele perioadei de raportare	Trimestriale cumulate	Anuale aprobate la finele perioadei de raportare	Trimestriale cumulate					
<b>TOTAL SECTIUNILE FUNCTIONARE + DEZVOLTARE</b>		0	0	771.000	486.000	423.387	423.387	423.387	0	308.162
SECTIUNEA DE FUNCTIONARE		0	0	440.000	345.000	323.387	323.387	323.387	0	308.162
Total cheltuieli		0	0	440.000	345.000	323.387	323.387	323.387	0	308.162
CHELTUIELI CURENTE	01	0	0	440.000	345.000	323.387	323.387	323.387	0	308.162
TITLUL II BUNURI SI SERVICII	20	0	0	440.000	345.000	323.387	323.387	323.387	0	308.162
Bunuri si servicii	20.01	0	0	440.000	345.000	323.387	323.387	323.387	0	125.206
Incalzit, iluminat si forta motrica	20.01.03	0	0	200.000	145.000	140.431	140.431	140.431	0	182.956
Alte bunuri si servicii pentru intretinere si functionare	20.01.30	0	0	240.000	200.000	182.956	182.956	182.956	0	0
SECTIUNEA DE DEZVOLTARE		0	0	331.000	141.000	100.000	100.000	100.000	0	0
Total cheltuieli		0	0	331.000	141.000	100.000	100.000	100.000	0	0
CHELTUIELI DE CAPITAL	70	0	0	331.000	141.000	100.000	100.000	100.000	0	0
TITLUL XIII ACTIVE NEFINANCIARE	71	0	0	331.000	141.000	100.000	100.000	100.000	0	0
Active fixe	71.01	0	0	331.000	141.000	100.000	100.000	100.000	0	0
Constructii	71.01.01	0	0	305.000	115.000	100.000	100.000	100.000	0	0
Masini, echipamente si mijloace de transport	71.01.02	0	0	26.000	26.000	0	0	0	0	0

**Primar.**

Albu Anghel  
.....



**Contabil,**

Popa Tiberiu  
.....



Comuna Peris  
str. Principala, nr. 211, sat Peris, comuna Peris, judetul Ilfov  
021/2670210

## CONTUL DE EXECUTIE AL INSTITUTIILOR PUBLICE - CHELTUIELI 74.02 - Protectia mediului - la data de 30.06.2019

Denumirea indicatorilor	Cod indicator	Credite de angajament		Credite bugetare		Angajamente bugetare	Angajamente legale	Plati efectuate	Angajamente legale de platit	Cheltuieli efective
		Anuale aprobate la finele perioadei de raportare	Trimestriale cumulate	Anuale aprobate la finele perioadei de raportare	Trimestriale cumulate					
TOTAL SECTIUNILE FUNCTIONARE + DEZVOLTARE		0	0	475.000	355.000	281.579	281.579	281.579	0	406.218
SECTIUNEA DE FUNCTIONARE		0	0	475.000	355.000	281.579	281.579	281.579	0	406.218
Total cheltuieli		0	0	475.000	355.000	281.579	281.579	281.579	0	406.218
CHELTUIELI CURENTE	01	0	0	475.000	355.000	281.579	281.579	281.579	0	406.218
TITLUL II BUNURI SI SERVICII	20	0	0	475.000	355.000	281.579	281.579	281.579	0	406.218
Bunuri si servicii	20.01	0	0	445.000	325.000	271.579	271.579	271.579	0	396.218
Incalzit, iluminat si forta motrica	20.01.03	0	0	5.000	5.000	640	640	640	0	8
Apa, canal si salubritate	20.01.04	0	0	350.000	230.000	181.927	181.927	181.927	0	307.198
Alte bunuri si servicii pentru intretinere si functionare	20.01.30	0	0	90.000	90.000	89.012	89.012	89.012	0	89.012
Contributii ale administratiei publice locale la realizarea unor lucrari si servicii de interes public local, in baza unor conventii sau contracte de asociere	20.19	0	0	30.000	30.000	10.000	10.000	10.000	0	10.000


Primar,

Albu Anghel



Contabil,

Popa Tiberiu



Comuna Peris  
str. Principala, nr. 211, sat Peris, comuna Peris, judetul Ilfov  
02/12670210

## CONTUL DE EXECUTIE AL INSTITUTIILOR PUBLICE - CHELTUIELI 84.02 - Transporturi - la data de 30.06.2019

Denumirea indicatorilor	Cod indicator	Credite de angajament		Credite bugetare		Angajamente bugetare	Angajamente legale	Plati efectuate	Angajamente legale de plati	Cheltuieli efective
		Anuale aprobate la finele perioadei de raportare	Trimestriale cumulate	Anuale aprobate la finele perioadei de raportare	Trimestriale cumulate					
<b>TOTAL SECTIUNILE FUNCTIONARE + DEZVOLTARE</b>		0	0	3.259.000	2.121.000	1.930.828	1.930.828	1.930.828	0	1.751.356
SECTIUNEA DE FUNCTIONARE		0	0	1.125.000	703.000	629.048	629.048	629.048	0	1.284.934
Total cheltuieli		0	0	1.125.000	703.000	629.048	629.048	629.048	0	1.284.934
CHELTUIELI CURENTE	01	0	0	1.125.000	703.000	629.048	629.048	629.048	0	1.284.934
TITLUL I CHELTUIELI DE PERSONAL	10	0	0	220.000	114.000	105.274	105.274	105.274	0	121.592
Cheltuieli salariale in bani	10.01	0	0	208.000	104.000	102.962	102.962	102.962	0	118.946
Salarii de baza	10.01.01	0	0	188.000	95.400	95.320	95.320	95.320	0	110.317
Indemnizate de hrana	10.01.17	0	0	20.000	8.600	7.642	7.642	7.642	0	8.629
Cheltuieli salariale in natura	10.02	0	0	7.250	7.250	0	0	0	0	0
Tichete de vacanta	10.02.06	0	0	7.250	7.250	0	0	0	0	0
Contributii	10.03	0	0	4.750	2.750	2.312	2.312	2.312	0	2.646
Contributia asiguratorie pentru munca	10.03.07	0	0	4.750	2.750	2.312	2.312	2.312	0	2.646
TITLUL II BUNURI SI SERVICII	20	0	0	905.000	589.000	523.774	523.774	523.774	0	1.163.342
Bunuri si servicii	20.01	0	0	385.000	209.000	144.587	144.587	144.587	0	646.525
Transport	20.01.07	0	0	135.000	69.000	49.896	49.896	49.896	0	74.896
Materiale si prestari de servicii cu caracter functional	20.01.09	0	0	130.000	80.000	37.495	37.495	37.495	0	37.495
Alte bunuri si servicii pentru intretinere si functionare	20.01.30	0	0	120.000	60.000	57.196	57.196	57.196	0	534.134

Denumirea indicatorilor	Cod indicator	Credite de angajament		Credite bugetare		Angajamente bugetare	Angajamente legale	Plati efectuate	Angajamente legale de plati	Cheltuieli efective
		Anuale aprobate la finele perioadei de raportare	Trimestriale cumulate	Anuale aprobate la finele perioadei de raportare	Trimestriale cumulate					
Prevenirea si combaterea inundatiilor si inheturilor	20.23	0	0	520.000	380.000	379.187	379.187	379.187	0	516.817
SECTIUNEA DE DEZVOLTARE		0	0	2.134.000	1.418.000	1.301.780	1.301.780	1.301.780	0	466.422
Total cheltuieli		0	0	2.134.000	1.418.000	1.301.780	1.301.780	1.301.780	0	466.422
CHELTUIELI DE CAPITAL	70	0	0	1.200.000	950.000	835.358	835.358	835.358	0	0
TITLUL XIII ACTIVE NEFINANCIARE	71	0	0	1.200.000	950.000	835.358	835.358	835.358	0	0
Active fixe	71.01	0	0	1.200.000	950.000	835.358	835.358	835.358	0	0
Construcții	71.01.01	0	0	1.200.000	950.000	835.358	835.358	835.358	0	0
OPERATIUNI FINANCIARE	79	0	0	934.000	468.000	466.422	466.422	466.422	0	466.422
TITLUL XVII RAMBURSARI DE CREDITE	81	0	0	934.000	468.000	466.422	466.422	466.422	0	466.422
Rambursarea imprumuturilor contractate pentru finantarea proiectelor cu finantare UE	81.04	0	0	934.000	468.000	466.422	466.422	466.422	0	466.422

Primar.

Albu Anghel



Contabil,

Popa Tiberiu



**CONTUL DE EXECUTIE AL INSTITUTIILOR PUBLICE - CHELTUIELI  
74.10 - Protectia mediului - la data de 30.06.2019**

Denumirea indicatorilor	Cod indicator	Credite de angajament		Credite bugetare		Angajamente bugetare	Angajamente legale	Plati efectuate	Angajamente legale de platit	Cheltuieli efective
		Anuale aprobate la finele perioadei de raportare	Trimestriale cumulate	Anuale aprobate la finele perioadei de raportare	Trimestriale cumulate					
TOTAL SECTIUNILE FUNCTIONARE + DEZVOL TARE		0	0	360.000	180.000	106.960	106.960	106.960	0	117.633
SECTIUNEA DE FUNCTIONARE		0	0	336.000	156.000	106.960	106.960	106.960	0	117.633
Total cheltuieli		0	0	336.000	156.000	106.960	106.960	106.960	0	117.633
CHELTUIELI CURENTE	01	0	0	336.000	156.000	106.960	106.960	106.960	0	117.633
TITLUL II BUNURI SI SERVICII	20	0	0	336.000	156.000	106.960	106.960	106.960	0	117.633
Bunuri si servicii	20.01	0	0	336.000	156.000	106.960	106.960	106.960	0	117.633
Apa, canal si salubritate	20.01.04	0	0	24.000	24.000	0	0	0	0	0
SECTIUNEA DE DEZVOL TARE		0	0	24.000	24.000	0	0	0	0	0
Total cheltuieli		0	0	24.000	24.000	0	0	0	0	0
CHELTUIELI CURENTE	01	0	0	24.000	24.000	0	0	0	0	0
Titlul VIII PROIECTE CU FINANTARE DIN FONDURI EXTERNE NERAMBURSABILE (FEN) POSTADERARE	56	0	0	24.000	24.000	0	0	0	0	0
Programe din Fondul European Agricol de Dezvoltare Rurala (FEADR)	56.04	0	0	24.000	24.000	0	0	0	0	0
Finantarea nationala	56.04.01	0	0	24.000	24.000	0	0	0	0	0

Primar.




Albu Anghel  
Expert Bugetar (c) Adi-Com SOFT 2019

Contabil,

Popa Iliu

Pagina 1 / 1

Comuna Peris  
str. Principala, nr. 211, sat Peris, comuna Peris, judetul Ilfov  
021/2670210

Anexa 14b

**DISPONIBIL DIN MILLOACE CU DESTINATIE SPECIALA**  
**la data de 30.06.2019**

Denumirea indicatorilor	Nr rand	Disponibil la inceputul anului	Incasari	Plati	Disponibil la sfarsitul perioadei
TOTAL (rd 02 la 01)	01	699	0	0	699
- Garantii materiale retinute gestionarilor conform Legii nr. 22/1969	03	699	0	0	699

Primar.

Albu Anghel



Contabil,

Popa Tiberiu

**PLATI RESTANTE**  
**la data de 30.06.2019**

DENUMIREA INDICATORILOR	Nr. rand	Sold la inceputul perioadei	TOTAL	
			Stod la finele perioadei	din care:
Aferent sumelor angajate cu prevederi bugetare				
PLAȚI RESTANTE-TOTAL, din care:	01	236.903	908.304	908.304
-sub 30 de zile	02	236.903	908.304	908.304
PLAȚI RESTANTE-TOTAL SECȚIUNEA DE FUNCȚIONARE, din care:	150	236.903	503.754	503.754
-sub 30 de zile	151	236.903	503.754	503.754
PLAȚI restante către furnizori, creditorii din operații comerciale (ct.401, ct.403, 462) din care:	160	236.903	503.754	503.754
-sub 30 de zile	161	236.903	503.754	503.754
PLAȚI RESTANTE-TOTAL SECȚIUNEA DEZVOLTARE din care:	300	0	404.550	404.550
-sub 30 de zile	301	0	404.550	404.550
PLAȚI restante către furnizori, creditorii din operații comerciale (ct.404, ct.405+462) din care:	310	0	404.550	404.550
-sub 30 de zile	311	0	404.550	404.550

Primar,

Albu Anghel



*(Signature)*

Popa Tiberiu

Contabil,

**SINTEZA PLATILOR RESTANTE SI ARIERATELOR**  
la data de 30.06.2019

Nr. rand	Explicatie	Plati restante		Plati aferente		Plati restante aferente		Plati restante aferente	
		total	din care arierate	total	din care arierate	total	din care arierate	total	din care arierate
1	Sold la finele lunii precedente	176.592	0	0	0	0	0	0	0
2	Sold la finele perioadei	908.304	0	0	0	0	0	0	0

**Primar.**

Albu Anghel



**Contabil,**

Popa Tiberiu

**SITUATIA ACTIVELOR SI DATORILOR  
din administratia locala la data de 30.06.2019**

Nr rand	Denumirea indicatorilor	Cod rand	Inceputul perioadei	Sfirsitul perioadei
	Disponibilitati in lei ale institutiilor publice locale si ale institutiilor publice de subordonare locala, la trezorerii din care :	5	2.168.961	3.120.390
	Total (in baza cash) (rd.04+05)	8	2.168.961	3.120.390
	Total (in baza accruai) (rd.08+09)	10	2.168.961	3.120.390
	Creante comerciale curente legate de livrari de bunuri si servicii de catre autoritatile locale sau de institutiile subordonate acestora (ct.232+234+409+411+4118+413+ 418+4611-4911-4961).Total (rd.166+167+168+172) din care de la:	165	330.733	330.733
	-de la societati nefinanciare (S.11),	167	330.733	330.733
1	Creante ale bugetului local (ct.464-497). Total (rd.177+178+179+183), din care:	176	2.833.454	2.226.648
	-de la populatie	177	2.833.454	2.226.648
	Total creante (rd.176+184)	185	2.833.454	2.226.648
	Suma primite din excedentul anului precedent pentru acoperirea golurilor temporare de casa si pentru finantarea cheltuielilor sectunii de dezvoltare(ct.5197)	267.1	0	530.000
	Total (in baza cash)(rd.262+266+267)	268	0	530.000
	Total (in baza accruai) (cash+dobanz)(rd.268+274)	275	0	530.000
	Datoriile comerciale curente legate de livrari de bunuri si servicii (ct.401+403+404+405+408+419+4621). Total (rd.321+322+326+327) din care care:	320	237.603	909.004
	-Societati nefinanciare (S.11)	321	237.603	909.004
	Datiile institutiilor publice din administratia locala catre bugete ( ct.423+431+437+4428 +444+446+4481)	331	-3.624	158.231
	Salariile angajatilor (ct.421+423+426 +4271+ 4273 +4281)	332	0	264.759
	Total (rd.331+332+333+334)	335	-3.624	422.990

  
Popa Tiberiu

Contabil,

  
Albu Anghel

Primar.

CONTUL DE EXECUTIE 2A: ADMINISTRATIA LOCALA - FINANTARE INTEGRALA DIN BUGET - CHELTUIELI  
la data de 30.06.2019

Denumirea indicatorilor	Cod indicator	Credite de angajament		Credite bugetare		Angajamente bugetare	Angajamente legale	Plati efectuate	Angajamente legale de plati	Cheltuieli efective
		Anuale aprobate la finele perioadei de raportare	Trimestriale cumulate	Anuale aprobate la finele perioadei de raportare	Trimestriale cumulate					
TOTAL SECTIUNILE FUNCTIONARE + DEZVOLTARE		0	0	14.232.813	8.520.813	6.937.939	6.937.939	6.937.939	0	6.446.806
TOTAL CHELTUIELI		0	0	14.232.813	8.520.813	6.937.939	6.937.939	6.937.939	0	6.446.806
Partea I-a SERVICII PUBLICE GENERALE	50.02	0	0	4.267.000	2.245.000	1.879.775	1.879.775	1.879.775	0	1.950.548
Autoritati publice si actiuni externe	51.02	0	0	3.592.000	1.864.000	1.598.609	1.598.609	1.598.609	0	1.657.951
Autoritati executive si legislative	51.02.01	0	0	3.592.000	1.864.000	1.598.609	1.598.609	1.598.609	0	1.657.951
Autoritati executive	51.02.01.03	0	0	3.592.000	1.864.000	1.598.609	1.598.609	1.598.609	0	1.657.951
Alte servicii publice generale	54.02	0	0	557.000	317.000	227.166	227.166	227.166	0	238.597
Servicii publice comunitare de evidenta a persoanelor	54.02.10	0	0	269.000	144.000	130.390	130.390	130.390	0	151.640
Alte servicii publice generale	54.02.50	0	0	288.000	173.000	96.776	96.776	96.776	0	86.957
Tranzactii privind datoria publica si imprumuturi	55.02	0	0	118.000	64.000	54.000	54.000	54.000	0	54.000
Tranzactii privind datoria publica si imprumuturi	55.02.00	0	0	118.000	64.000	54.000	54.000	54.000	0	54.000
Partea a III-a CHELTUIELI SOCIAL-CULTURALE	64.02	0	0	5.460.813	3.313.813	2.422.370	2.422.370	2.422.370	0	2.030.522
Invatamant	65.02	0	0	930.813	618.813	274.972	274.972	274.972	0	210.005
Invatamant prescolar si primar	65.02.03	0	0	313.000	251.000	159.700	159.700	159.700	0	109.700
Invatamant prescolar	65.02.03.01	0	0	216.000	154.000	122.116	122.116	122.116	0	72.116
Invatamant primar	65.02.03.02	0	0	97.000	97.000	37.584	37.584	37.584	0	37.584
Invatamant secundar	65.02.04	0	0	617.813	367.813	115.272	115.272	115.272	0	100.305
Invatamant secundar inferior	65.02.04.01	0	0	483.813	233.813	72.420	72.420	72.420	0	57.453
Invatamant secundar superior	65.02.04.02	0	0	134.000	134.000	42.852	42.852	42.852	0	42.852
Cultura, recreere si religie	67.02	0	0	1.955.000	1.350.000	922.517	922.517	922.517	0	381.625
Servicii culturale	67.02.03	0	0	30.000	30.000	12.040	12.040	12.040	0	12.690

Denumirea indicatorilor	Cod indicator	Credite de angajament		Credite bugetare		Angajamente bugetare	Angajamente legale	Plati efectuate	Angajamente legale de platit	Chetivele efective
		Anuale aprobate la finele perioadei de raportare	Trimestriale cumulate	Anuale aprobate la finele perioadei de raportare	Trimestriale cumulate					
Biblioteca publice comunale, orasenesti, municipale	67.02.03.02	0	0	5.000	5.000	0	0	0	0	0
Camioane culturale	67.02.03.07	0	0	25.000	25.000	12.040	12.040	12.040	0	12.680
Servicii recreative si sportive	67.02.05	0	0	1.710.000	1.140.000	743.286	743.286	743.286	0	339.204
Sport	67.02.05.01	0	0	905.000	755.000	427.368	427.368	427.368	0	98.261
Intretinere gradini publice, parcuri, zone verzi, baze sportive si de agrement	67.02.05.03	0	0	805.000	385.000	315.918	315.918	315.918	0	240.943
Servicii religioase	67.02.06	0	0	215.000	180.000	167.191	167.191	167.191	0	29.741
Asigurari si asistenta sociala	68.02	0	0	2.575.000	1.345.000	1.224.881	1.224.881	1.224.881	0	1.438.892
Asistenta sociala in caz de boli si inv. aliditati	68.02.05	0	0	2.550.000	1.320.000	1.218.712	1.218.712	1.218.712	0	1.432.723
Asistenta sociala in caz de inv. aliditate	68.02.05.02	0	0	2.550.000	1.320.000	1.218.712	1.218.712	1.218.712	0	1.432.723
Prevenirea excluderii sociale	68.02.15	0	0	25.000	25.000	6.169	6.169	6.169	0	6.169
Ajutor social	68.02.15.01	0	0	25.000	25.000	6.169	6.169	6.169	0	6.169
Partea a IV-a SERVICII SI DEZVOLTARE PUBLICA, LOCUINTE, MEDIU SI APE	69.02	0	0	1.246.000	841.000	704.966	704.966	704.966	0	714.380
Locuinte, servicii si dezvoltare publica	70.02	0	0	771.000	488.000	423.387	423.387	423.387	0	308.162
Alimentare cu apa si amenajari hidrotehnice	70.02.05	0	0	60.000	0	0	0	0	0	0
Alimentare cu apa	70.02.05.01	0	0	60.000	0	0	0	0	0	0
Iluminat public si electrificari rurale	70.02.06	0	0	566.000	471.000	423.387	423.387	423.387	0	308.162
Alimentare cu gaze naturale in localitati	70.02.07	0	0	145.000	15.000	0	0	0	0	0
Protectia mediului	74.02	0	0	475.000	355.000	281.579	281.579	281.579	0	406.218
Salubritate si gestionarea deseurilor	74.02.05	0	0	450.000	330.000	280.939	280.939	280.939	0	406.210
Salubritate	74.02.05.01	0	0	450.000	330.000	280.939	280.939	280.939	0	406.210
Canalizarea si tratarea apelor reziduale	74.02.06	0	0	25.000	25.000	640	640	640	0	8
Partea a V-a ACTIUNI ECONOMICE	79.02	0	0	3.259.000	2.121.000	1.930.828	1.930.828	1.930.828	0	1.751.356
Transporturi	84.02	0	0	3.259.000	2.121.000	1.930.828	1.930.828	1.930.828	0	1.751.356
Transport rutier	84.02.03	0	0	3.259.000	2.121.000	1.930.828	1.930.828	1.930.828	0	1.751.356
Drumuri si poduri	84.02.03.01	0	0	2.824.000	1.752.000	1.581.060	1.581.060	1.581.060	0	1.676.460
Transport in comun	84.02.03.02	0	0	435.000	369.000	349.768	349.768	349.768	0	74.896

Denumirea indicatorilor	Cod indicator	Credite de angajament		Credite bugetare		Angajamente bugetare	Angajamente legale	Plati efectuate	Angajamente legale de platit	Cheltuieli efective
		Anuale aprobate la finele perioadei de raportare	Trimestriale cumulate	Anuale aprobate la finele perioadei de raportare	Trimestriale cumulate					
Partea a VII-a REZERVE, EXCEDENT/DEFICIT	96.02	0	0	0	0	0	0	1.281.337	0	0
Excedent	98.02	0	0	0	0	0	0	1.281.337	0	0
SECTIUNEA DE FUNCTIONARE		0	0	9.997.813	5.911.813	4.858.782	4.858.782	4.858.782	0	5.980.384
TOTAL CHELTUIELI		0	0	9.997.813	5.911.813	4.858.782	4.858.782	4.858.782	0	5.980.384
Partea I-a SERVICII PUBLICE GENERALE	50.02	0	0	3.887.000	2.065.000	1.779.815	1.779.815	1.779.815	0	1.950.548
Autoritati publice si actiuni externe	51.02	0	0	3.212.000	1.684.000	1.498.649	1.498.649	1.498.649	0	1.657.951
Autoritati executive si legislative	51.02.01	0	0	3.212.000	1.684.000	1.498.649	1.498.649	1.498.649	0	1.657.951
Autoritati executive	51.02.01.03	0	0	3.212.000	1.684.000	1.498.649	1.498.649	1.498.649	0	1.657.951
Alte servicii publice generale	54.02	0	0	557.000	317.000	227.166	227.166	227.166	0	238.597
Servicii publice comunitare de evidenta a persoanelor	54.02.10	0	0	269.000	144.000	130.390	130.390	130.390	0	151.640
Alte servicii publice generale	54.02.50	0	0	288.000	173.000	96.776	96.776	96.776	0	86.957
Tranzactii priv ind datorita publica si imprumuturi	55.02	0	0	118.000	64.000	54.000	54.000	54.000	0	54.000
Tranzactii priv ind datorita publica si imprumuturi	55.02.00	0	0	118.000	64.000	54.000	54.000	54.000	0	54.000
Partea a III-a CHELTUIELI SOCIAL-CULTURALE	64.02	0	0	4.070.813	2.443.813	1.844.953	1.844.953	1.844.953	0	2.030.522
Invatamant	65.02	0	0	605.813	553.813	210.005	210.005	210.005	0	210.005
Invatamant prescolar si primar	65.02.03	0	0	253.000	201.000	109.700	109.700	109.700	0	109.700
Invatamant prescolar	65.02.03.01	0	0	156.000	104.000	72.116	72.116	72.116	0	72.116
Invatamant primar	65.02.03.02	0	0	97.000	97.000	37.584	37.584	37.584	0	37.584
Invatamant secundar	65.02.04	0	0	352.813	352.813	100.305	100.305	100.305	0	100.305
Invatamant secundar inferior	65.02.04.01	0	0	218.813	218.813	57.453	57.453	57.453	0	57.453
Invatamant secundar superior	65.02.04.02	0	0	134.000	134.000	42.852	42.852	42.852	0	42.852
Cultura, recreere si religie	67.02	0	0	890.000	545.000	410.067	410.067	410.067	0	381.625
Servicii culturale	67.02.03	0	0	30.000	30.000	12.040	12.040	12.040	0	12.680
Biblioteci publice comunale, orasesti, municipale	67.02.03.02	0	0	5.000	5.000	0	0	0	0	0
Camine culturale	67.02.03.07	0	0	25.000	25.000	12.040	12.040	12.040	0	12.680
Servicii recreative si sportive	67.02.05	0	0	830.000	485.000	368.286	368.286	368.286	0	339.204
Sport	67.02.05.01	0	0	275.000	175.000	127.368	127.368	127.368	0	98.261



Denumirea indicatorilor	Cod	Credite de angajament		Credite bugetare		Angajamente bugetare	Angajamente legale	Plati efectuate	Angajamente legale de platit	Cheltuieli efective
		Anuale aprobate la finele perioadelor de raportare	Trimestriale cumulate	Anuale aprobate la finele perioadelor de raportare	Trimestriale cumulate					
Intretinere gradini publice, parcuri, zone verzi, baze sportive si de agrement	67.02.05.03	0	0	555.000	310.000	240.918	240.918	240.918	0	240.943
Servicii religioase	67.02.06	0	0	30.000	30.000	29.741	29.741	29.741	0	29.741
Asigurari si asistenta sociala	68.02	0	0	2.575.000	1.345.000	1.224.881	1.224.881	1.224.881	0	1.438.892
Asistenta sociala in caz de boli si invaliditati	68.02.05	0	0	2.550.000	1.320.000	1.218.712	1.218.712	1.218.712	0	1.432.723
Asistenta sociala in caz de invaliditate	68.02.05.02	0	0	2.550.000	1.320.000	1.218.712	1.218.712	1.218.712	0	1.432.723
Prevenirea excluderii sociale	68.02.15	0	0	25.000	25.000	6.169	6.169	6.169	0	6.169
Ajutor social	68.02.15.01	0	0	25.000	25.000	6.169	6.169	6.169	0	6.169
Partea a IV-a SERVICII SI DEZVOLTARE PUBLICA, LOCUINTE, MEDIU SI APE	69.02	0	0	915.000	700.000	604.966	604.966	604.966	0	714.380
Locuinte, servicii si dezvoltare publica	70.02	0	0	440.000	345.000	323.387	323.387	323.387	0	308.162
Iluminat public si electrificari rurale	70.02.06	0	0	440.000	345.000	323.387	323.387	323.387	0	308.162
Protectia mediului	74.02	0	0	475.000	355.000	281.579	281.579	281.579	0	406.218
Salubritate si gestiunea deseurilor	74.02.05	0	0	450.000	330.000	280.939	280.939	280.939	0	406.210
Salubritate	74.02.05.01	0	0	450.000	330.000	280.939	280.939	280.939	0	406.210
Canalizarea si tratarea apelor reziduale	74.02.06	0	0	25.000	25.000	640	640	640	0	8
Partea a V-a ACTIUNI ECONOMICE	79.02	0	0	1.125.000	703.000	629.048	629.048	629.048	0	1.284.934
Transporturi	84.02	0	0	1.125.000	703.000	629.048	629.048	629.048	0	1.284.934
Transport rutier	84.02.03	0	0	1.125.000	703.000	629.048	629.048	629.048	0	1.284.934
Drumuri si poduri	84.02.03.01	0	0	990.000	634.000	579.152	579.152	579.152	0	1.210.038
Transport in comun	84.02.03.02	0	0	135.000	69.000	49.896	49.896	49.896	0	74.896
Partea a VII-a REZERVE, EXCEDENT/DEFICIT	96.02	0	0	0	0	0	0	1.281.337	0	0
Excedent	98.02	0	0	0	0	0	0	1.281.337	0	0
SECTIUNEA DE DEZVOLTARE		0	0	4.235.000	2.609.000	2.079.157	2.079.157	2.079.157	0	486.422
TOTAL CHELTUIELI		0	0	4.235.000	2.609.000	2.079.157	2.079.157	2.079.157	0	486.422
Partea I-a SERVICII PUBLICE GENERALE	50.02	0	0	380.000	180.000	99.960	99.960	99.960	0	0
Autoritati publice si actiuni externe	51.02	0	0	380.000	180.000	99.960	99.960	99.960	0	0
Autoritati executive si legislative	51.02.01	0	0	380.000	180.000	99.960	99.960	99.960	0	0

Denumirea indicatorilor	Cod indicator	Credite de angajament		Credite bugetare		Angajamente bugetare	Angajamente legale	Plati efectuate	Angajamente legale de plati	Cheltuieli efective
		Anuale aprobate la finele perioadei de raportare	Trimestriale cumulate	Anuale aprobate la finele perioadei de raportare	Trimestriale cumulate					
Autoritati executive	51.02.01.03	0	0	380.000	180.000	99.960	99.960	99.960	0	0
Partea a III-a CHELTUIELI SOCIAL-CULTURALE	64.02	0	0	1.390.000	870.000	577.417	577.417	577.417	0	0
Invatamant	65.02	0	0	325.000	65.000	64.967	64.967	64.967	0	0
Invatamant prescolar si primar	65.02.03	0	0	60.000	50.000	50.000	50.000	50.000	0	0
Invatamant prescolar	65.02.03.01	0	0	60.000	50.000	50.000	50.000	50.000	0	0
Invatamant secundar	65.02.04	0	0	265.000	15.000	14.967	14.967	14.967	0	0
Invatamant secundar inferior	65.02.04.01	0	0	265.000	15.000	14.967	14.967	14.967	0	0
Cultura, recreere si religie	67.02	0	0	1.065.000	805.000	512.450	512.450	512.450	0	0
Servicii recreative si sportive	67.02.05	0	0	880.000	655.000	375.000	375.000	375.000	0	0
Sport	67.02.05.01	0	0	630.000	580.000	300.000	300.000	300.000	0	0
Intretinere gradini publice, parcuri, zone verzi, baze sportive si de agrement	67.02.05.03	0	0	250.000	75.000	75.000	75.000	75.000	0	0
Servicii religioase	67.02.06	0	0	185.000	150.000	137.450	137.450	137.450	0	0
Partea a IV-a SERVICII SI DEZVOLTARE PUBLICA, LOCUINTE, MEDIU SI APE	69.02	0	0	331.000	141.000	100.000	100.000	100.000	0	0
Locuinte, servicii si dezvoltare publica	70.02	0	0	331.000	141.000	100.000	100.000	100.000	0	0
Alimentare cu apa si amenajari hidro tehnice	70.02.05	0	0	60.000	0	0	0	0	0	0
Alimentare cu apa	70.02.05.01	0	0	60.000	0	0	0	0	0	0
Iluminat public si electrificari rurale	70.02.06	0	0	126.000	126.000	100.000	100.000	100.000	0	0
Alimentare cu gaze naturale in localitati	70.02.07	0	0	145.000	15.000	0	0	0	0	0
Partea a V-a ACTIUNI ECONOMICE	79.02	0	0	2.134.000	1.418.000	1.301.780	1.301.780	1.301.780	0	466.422
Transporturi	84.02	0	0	2.134.000	1.418.000	1.301.780	1.301.780	1.301.780	0	466.422
Transport rutier	84.02.03	0	0	2.134.000	1.418.000	1.301.780	1.301.780	1.301.780	0	466.422
Drumuri si poduri	84.02.03.01	0	0	1.834.000	1.118.000	1.001.908	1.001.908	1.001.908	0	0
Transport in comun	84.02.03.02	0	0	300.000	300.000	299.872	299.872	299.872	0	0
Partea a VII-a REZERVE, EXCEDENT/DEFICIT	96.02	0	0	0	0	0	0	0	0	0
Excedent	98.02	0	0	0	0	0	0	1.281.337	0	0

**Primar.**

Albu Anghel



**Contabil,**

Popa Tiberiu



Comuna Peris  
str. Principală, nr. 211, sat Peris, comuna Peris, județul Ilfov  
0211/2670210

Anexa 12

CONTUL DE EXECUTIE 2A: ADMINISTRATIA LOCALA - FINANTARE INTEGRALA DIN BUGET - VENITURI

la data de 30.06.2019

Denumirea indicatorilor	Cod indicator	Prevederi bugetare		Total, din care:	Drepturi constatate		Incasari realizate	Singuri pe alte cai decat incasari	Drepturi constatate de incasat
		anuale aprobate la finele perioadei de raportare	trimestriale cumulate		din anii precedenti	din anul curent			
TOTAL SECTIUNILE FUNCTIONARE+DEZVOLTARE		14.232.813	8.520.813	10.445.924	2.833.957	7.611.967	8.219.276	0	2.226.648
TOTAL VENITURI		14.232.813	8.520.813	10.445.924	2.833.957	7.611.967	8.219.276	0	2.226.648
VENITURI PROPRII		7.062.594	5.045.594	6.970.705	2.833.957	4.136.748	4.744.057	0	2.226.648
I. VENITURI CURENTE		13.702.813	7.990.813	9.915.924	2.833.957	7.081.967	7.689.276	0	2.226.648
A. VENITURI FISCALE		12.876.813	7.403.813	9.648.911	2.695.495	6.953.416	7.518.609	0	2.130.302
A1. IMPOZIT PE VENIT, PROFIT SI CASTIGURI DIN CAPITAL		4.472.594	2.958.594	3.164.513	0	3.164.513	3.164.513	0	0
A12. IMPOZIT PE VENIT, PROFIT, SI CASTIGURI DIN CAPITAL DE LA PERSOANE FIZICE		4.472.594	2.958.594	3.164.513	0	3.164.513	3.164.513	0	0
Impozit pe venit	03.02	44.594	28.594	6.247	0	6.247	6.247	0	0
Impozitul pe veniturile din transferul proprietatilor imobiliare din patrimoniul personal	03.02.18	44.594	28.594	6.247	0	6.247	6.247	0	0
Cote si sume defalcate din impozitul pe venit	04.02	4.428.000	2.930.000	3.158.266	0	3.158.266	3.158.266	0	0
Cote defalcate din impozitul pe venit	04.02.01	1.407.000	864.375	681.828	0	681.828	681.828	0	0
Suma alocata din cotele defalcate din impozitul pe venit pentru echilibrarea bugetelor locale	04.02.04	2.521.000	1.690.625	2.350.866	0	2.350.866	2.350.866	0	0
Suma repartizate din Fondul la dispozitia Consiliului Judetean	04.02.05	500.000	375.000	125.572	0	125.572	125.572	0	0
A3. IMPOZIT SI TAXE PE PROPRIETATE		765.000	579.000	2.406.005	2.163.694	242.311	582.476	0	1.823.529
Impozite si taxe pe proprietate	07.02	765.000	579.000	2.406.005	2.163.694	242.311	582.476	0	1.823.529
Impozit pe cladiri	07.02.01	305.000	196.000	1.407.206	1.319.761	87.445	262.874	0	1.144.332
Impozit pe cladiri - PF	07.02.01.01	235.000	146.000	233.619	198.219	35.400	174.948	0	58.671
Impozit pe cladiri - PJ	07.02.01.02	70.000	50.000	1.173.587	1.121.542	52.045	87.926	0	1.065.661
Impozit pe terenuri	07.02.02	412.000	337.000	971.525	843.933	127.592	292.328	0	679.197

Denumirea indicatorilor	Cod indicator	Prevederi bugetare		Drepturi constatate		Incasari realizate	Singeri pe alte cai decat incasari	Drepturi constatate de incasat	
		anuale aprobate la finele perioadei de raportare	trimestriale cumulate	Total, din care:	din anii precedenti				din anii curenti
Impozit pe terenuri - PF	07.02.02.01	140.000	110.000	244.863	222.850	22.013	106.719	0	136.144
Impozit pe terenuri - PJ	07.02.02.02	131.000	106.000	225.859	195.403	30.456	72.060	0	153.799
Impozit pe terenurile extravilane	07.02.02.03	141.000	121.000	500.803	425.690	75.123	113.549	0	387.254
Taxe judiciare de timbru, taxe de timbru pentru activitatea notariala si alte taxe de timbru - La bugetul de stat = restante anii anteriori =	07.02.03	47.000	45.000	27.273	0	27.273	27.273	0	0
Alte impozite si taxe de proprietate	07.02.50	1.000	1.000	1	0	1	1	0	0
A4. IMPOZITE SI TAXE PE BUNURI SI SERVICII		7.633.219	3.862.219	4.073.804	530.811	3.542.993	3.766.020	0	305.784
Sume defalcate din TVA	11.02	7.170.219	3.475.219	3.475.219	0	3.475.219	3.475.219	0	0
Sume defalcate din TVA	11.02.02	484.219	484.219	484.219	0	484.219	484.219	0	0
Sume defalcate din taxa pe valoarea adaugata pentru finantarea cheltuielilor descentralizate la nivelul comunelor, oraselor, municipiilor, sectoarelor si Municipiului Bucuresti									
Sume defalcate din TVA pt echilibrarea bugetelor locale	11.02.06	6.570.000	2.927.000	2.927.000	0	2.927.000	2.927.000	0	0
Sume defalcate din taxa pe valoarea adaugata pentru finantarea invelimentului particular sau confesional acreditat	11.02.09	116.000	64.000	64.000	0	64.000	64.000	0	0
Alte impozite si taxe generale pe bunuri si servicii	12.02	1.000	1.000	264	0	264	264	0	0
Taxe hoteliere	12.02.07	1.000	1.000	264	0	264	264	0	0
Taxe pe servicii specifice	15.02	1.000	1.000	1	1	0	0	0	1
Impozit pe spectacole	15.02.01	1.000	1.000	1	1	0	0	0	1
Taxe pe utilizarea bunurilor, autorizarea utilizarii bunurilor sau pe desfasurarea de activitati	16.02	461.000	385.000	598.320	530.810	67.510	292.537	0	305.783
Taxa asupra mijloacelor de transport	16.02.02	355.000	310.000	571.684	530.308	41.376	255.901	0	305.783
Taxa asupra mijloacelor de transport - PF	16.02.02.01	258.000	238.000	375.032	361.469	13.563	207.200	0	167.832
Taxa asupra mijloacelor de transport - PJ	16.02.02.02	97.000	72.000	196.652	168.839	27.813	58.701	0	137.951
Taxe si tarife pentru eliberarea de licente si autorizatii de functionare	16.02.03	100.000	71.000	23.616	502	23.114	23.616	0	0
Alte taxe pe utilizarea bunurilor, autorizarea utilizarii bunurilor sau pe desfasurare de activitati	16.02.50	6.000	4.000	3.020	0	3.020	3.020	0	0
A6. ALTE IMPOZITE SI TAXE FISCALE		6.000	4.000	4.589	990	3.599	3.600	0	989
Alte impozite si taxe fiscale	18.02	6.000	4.000	4.589	990	3.599	3.600	0	989
Alte impozite si taxe	18.02.50	6.000	4.000	4.589	990	3.599	3.600	0	989

Denumirea indicatorilor	Cod Indicator	Prevederi bugetare		Total, din care:	Drepturi constatate		Incasari realizate	Singeri pe alte cai decat incasari	Drepturi constatate de incasat
		anuale aprobate la finele perioadei de raportare	trimestriale cumulate		din anii precedenti	din anii curenti			
<b>C. VENITURI NEFISCALE</b>		826.000	587.000	267.013	138.462	128.551	170.667	0	96.346
<b>C.1. VENITURI DIN PROPRIETATE</b>		103.000	77.000	132.964	120.176	12.788	62.240	0	70.724
Venturi din proprietate	30.02	103.000	77.000	132.964	120.176	12.788	62.240	0	70.724
Venturi din concesiuni si inchirieri	30.02.05	101.000	76.000	132.964	120.176	12.788	62.240	0	70.724
Alte venituri din concesiuni si inchirieri de catre institutiile publice	30.02.05.30	101.000	76.000	132.964	120.176	12.788	62.240	0	70.724
Alte venituri din proprietate	30.02.50	2.000	1.000	0	0	0	0	0	0
<b>C.2. VANZARI DE BUNURI SI SERVICII</b>		723.000	510.000	134.049	18.286	115.763	108.427	0	25.622
Venturi din prestari de servicii si alte activitati	33.02	320.000	222.000	531	0	531	531	0	0
Venturi din activitatea cadastrala si de agricultura	33.02.08	195.000	127.000	48	0	48	48	0	0
Taxe din activitatea cadastrala si de agricultura	33.02.24	125.000	95.000	483	0	483	483	0	0
Venturi din taxe administrative, eliberari de permise	34.02	16.000	8.000	8.109	0	8.109	8.109	0	0
Taxe extrajudiciare de timbru	34.02.02	8.000	4.000	7.820	0	7.820	7.820	0	0
Alte venituri din taxe administrative, eliberari de permise	34.02.50	8.000	4.000	289	0	289	289	0	0
Amenzi, penalizati si confiscari	35.02	384.000	278.000	124.305	18.286	106.019	98.683	0	25.622
Venturi din amenzi si alte sanctiuni aplicate conform dispozitiilor legale	35.02.01	198.000	138.000	124.094	18.286	105.808	98.472	0	25.622
Venturi din amenzi si alte sanctiuni aplicate de catre alte institutii de specialitate	35.02.01.02	198.000	138.000	124.094	18.286	105.808	98.472	0	25.622
Alte amenzi, penalizati si confiscari	35.02.50	186.000	140.000	211	0	211	211	0	0
Diverse venituri	36.02	3.000	2.000	1.104	0	1.104	1.104	0	0
Alte venituri	36.02.50	3.000	2.000	1.104	0	1.104	1.104	0	0
Varsaminte din sectiunea de functionare pentru finantarea sectiunii de dezvoltare a bugetului local (cu semnul minus)	37.02.03	-3.705.000	-2.079.000	-1.779.157	0	-1.779.157	-1.779.157	0	0
Varsaminte din sectiunea de functionare	37.02.04	3.705.000	2.079.000	1.779.157	0	1.779.157	1.779.157	0	0
<b>III. OPERATIUNI FINANCIARE</b>		530.000	530.000	530.000	0	530.000	530.000	0	0
Incasari din acordarea imprumurilor acordate	40.02	530.000	530.000	530.000	0	530.000	530.000	0	0
Surse din excedentul bugetului local utilizate pentru finantarea cheltuielilor sectiunii de dezvoltare***)	40.02.14	530.000	530.000	530.000	0	530.000	530.000	0	0
<b>SECTIUNEA DE FUNCTIONARE</b>		9.997.813	5.911.813	8.136.767	2.833.957	5.302.810	5.910.119	0	2.226.648

Denumirea indicatorilor	Cod indicator	Prevederi bugetare		Total, din care:	Drepturi constatate		Incasari realizate	Singeri pe alte cai decat incasari	Drepturi constatate de incasat
		anuale aprobate la finele perioadei de raportare	trimestriale cumulate		din anii precedenti	din anul curent			
TOTAL VENITURI		9.997.813	5.911.813	8.136.767	2.833.957	5.302.810	5.910.119	0	2.226.648
VENITURI PROPRII		6.532.594	4.515.594	6.440.705	2.833.957	3.606.748	4.214.057	0	2.226.648
I. VENITURI CURENTE		9.997.813	5.911.813	8.136.767	2.833.957	5.302.810	5.910.119	0	2.226.648
A. VENITURI FISCALE		12.876.813	7.403.813	9.648.911	2.695.495	6.953.416	7.518.609	0	2.130.302
A1. IMPOZIT PE VENIT, PROFIT SI CASTIGURI DIN CAPITAL		4.472.594	2.958.594	3.164.513	0	3.164.513	3.164.513	0	0
A12. IMPOZIT PE VENIT, PROFIT, SI CASTIGURI DIN CAPITAL DE LA PERSOANE FIZICE		4.472.594	2.958.594	3.164.513	0	3.164.513	3.164.513	0	0
Impozit pe venit	03.02	44.594	28.594	6.247	0	6.247	6.247	0	0
Impozitul pe veniturile din transferul proprietatilor imobiliare din patrimoniul personal	03.02.18	44.594	28.594	6.247	0	6.247	6.247	0	0
Cote si sume defalcate din impozitul pe venit	04.02	4.428.000	2.930.000	3.158.266	0	3.158.266	3.158.266	0	0
Cote defalcate din impozitul pe venit	04.02.01	1.407.000	864.375	681.828	0	681.828	681.828	0	0
Sume alocate din cotele defalcate din impozitul pe venit pentru echilibrarea bugetelor locale	04.02.04	2.521.000	1.690.625	2.350.866	0	2.350.866	2.350.866	0	0
Sume repartizate din Fondul la dispozitia Consiliului Judelean	04.02.05	500.000	375.000	125.572	0	125.572	125.572	0	0
A3. IMPOZITE SI TAXE PE PROPRIETATE		765.000	579.000	2.406.005	2.163.694	242.311	582.476	0	1.823.529
Impozite si taxe pe proprietate	07.02	765.000	579.000	2.406.005	2.163.694	242.311	582.476	0	1.823.529
Impozit pe cladiri	07.02.01	305.000	196.000	1.407.206	1.319.781	87.445	262.874	0	1.144.332
Impozit pe cladiri - PF	07.02.01.01	235.000	146.000	233.619	198.219	35.400	174.948	0	58.671
Impozit pe cladiri - PU	07.02.01.02	70.000	50.000	1.173.587	1.121.542	52.045	87.926	0	1.085.661
Impozit pe terenuri	07.02.02	412.000	337.000	971.525	843.933	127.592	292.328	0	679.197
Impozit pe terenuri - PF	07.02.02.01	140.000	110.000	244.863	222.850	22.013	106.719	0	138.144
Impozit pe terenuri - PU	07.02.02.02	131.000	106.000	225.859	195.403	30.456	72.060	0	153.799
Impozit pe terenurile extravilane	07.02.02.03	141.000	121.000	500.803	425.680	75.123	113.549	0	387.254
Taxe judiciare de timbru, taxe de timbru pentru activitatea notariata si alte taxe de timbru = La bugetul de stat = restante anii anteriori =	07.02.03	47.000	45.000	27.273	0	27.273	27.273	0	0
Alte impozite si taxe de proprietate	07.02.50	1.000	1.000	1	0	1	1	0	0
A4. IMPOZITE SI TAXE PE BUNURI SI SERVICII		7.633.219	3.862.219	4.073.804	530.811	3.542.993	3.758.020	0	305.784
Sume defalcate din TVA	11.02	7.170.219	3.475.219	3.475.219	0	3.475.219	3.475.219	0	0


Denumirea indicatorilor	Cod indicator	Prevederi bugetare		Drepturi constatate		Incasari realizate	Singeri pe alte cai decat incasari	Drepturi constatate de incasat
		anuale aprobate la finele perioadei de raportare	trimestriale cumulate	Total, din care:	din anii precedenti			
Sume defalcate din taxa pe valoarea adaugata pentru finantarea cheltuielilor descentralizate la nivelul comunelor, oraselor, municipiilor, sectoarelor si Municipiului Bucuresti	11.02.02	484.219	484.219	484.219	0	484.219	0	0
Sume defalcate din TVA pt echilibrarea bugetelor locale	11.02.06	6.570.000	2.927.000	2.927.000	0	2.927.000	0	0
Sume defalcate din taxa pe valoarea adaugata pentru finantarea invatamantului particular sau confesional acreditat	11.02.09	116.000	64.000	64.000	0	64.000	0	0
Alte impozite si taxe generale pe bunuri si servicii	12.02	1.000	1.000	264	0	264	0	0
Taxe hoteliere	12.02.07	1.000	1.000	264	0	264	0	0
Taxe pe servicii specifice	15.02	1.000	1.000	1	1	0	0	1
Impozit pe spectacole	15.02.01	1.000	1.000	1	1	0	0	1
Taxe pe utilizarea bunurilor, autorizarea utilizarii bunurilor sau pe desfasurarea de activitati	16.02	461.000	385.000	588.320	530.810	67.510	292.537	305.783
Taxa asupra mijloacelor de transport	16.02.02	355.000	310.000	571.684	530.308	41.376	265.901	305.783
Taxa asupra mijloacelor de transport - PF	16.02.02.01	258.000	238.000	375.032	361.469	13.563	207.200	167.832
Taxa asupra mijloacelor de transport - PJ	16.02.02.02	97.000	72.000	196.652	168.839	27.813	58.701	137.951
Taxe si tarife pentru eliberarea de licente si autorizatii de functionare	16.02.03	100.000	71.000	23.616	502	23.114	23.616	0
Alte taxe pe utilizarea bunurilor, autorizarea utilizarii bunurilor sau pe desfasurarea de activitati	16.02.50	6.000	4.000	3.020	0	3.020	3.020	0
A6. ALTE IMPOZITE SI TAXE FISCALE		6.000	4.000	4.589	990	3.599	3.600	989
Alte impozite si taxe fiscale	18.02	6.000	4.000	4.589	990	3.599	3.600	989
Alte impozite si taxe	18.02.50	6.000	4.000	4.589	990	3.599	3.600	989
C. VENITURI NEFISCALE		-2.879.000	-1.492.000	-1.512.144	138.462	-1.650.606	-1.608.490	96.346
C.1. VENITURI DIN PROPRIETATE		103.000	77.000	132.964	120.176	12.788	62.240	70.724
Venituri din proprietate	30.02	103.000	77.000	132.964	120.176	12.788	62.240	70.724
Venituri din concesiuni si inchirieri	30.02.05	101.000	76.000	132.964	120.176	12.788	62.240	70.724
Venituri din concesiuni si inchirieri de catre institutiile publice	30.02.05.30	101.000	76.000	132.964	120.176	12.788	62.240	70.724
Alte venituri din proprietate	30.02.50	2.000	1.000	0	0	0	0	0
C2. VANZARI DE BUNURI SI SERVICII		-2.982.000	-1.569.000	-1.645.108	18.286	-1.663.394	-1.670.730	25.622
Venituri din prestari de servicii si alte activitati	33.02	320.000	222.000	531	0	531	531	0



Denumirea indicatorilor	Cod indicator	Prevederi bugetare		Drepturi constatate			Incasari realizate	Singeri pe alte cai decat incasari	Drepturi constatate de incasat
		anuale aprobate la finele perioadei de raportare	trimestriale cumulate	Total, din care:	din anii precedenti	din anul curent			
Venturi din prestari de servicii	33.02.08	195.000	127.000	48	0	48	48	0	0
Taxe din activitatea cadastrala si de agricultura	33.02.24	125.000	95.000	483	0	483	483	0	0
Venturi din taxe administrative, eliberari de permise	34.02	16.000	8.000	8.109	0	8.109	8.109	0	0
Taxe extrajudiciare de timbru	34.02.02	8.000	4.000	7.820	0	7.820	7.820	0	0
Alte venituri din taxe administrative, eliberari de permise	34.02.50	8.000	4.000	289	0	289	289	0	0
Amenzi, penalitati si confiscari	35.02	384.000	278.000	124.305	18.286	106.019	98.683	0	25.622
Venturi din amenzi si alte sanctiuni aplicate conform dispozitiilor legale	35.02.01	198.000	138.000	124.094	18.286	105.808	98.472	0	25.622
Venturi din amenzi si alte sanctiuni aplicate de catre alte institutii de specialitate	35.02.01.02	198.000	138.000	124.094	18.286	105.808	98.472	0	25.622
Alte amenzi, penalitati si confiscari	35.02.50	186.000	140.000	211	0	211	211	0	0
Diverse venituri	36.02	3.000	2.000	1.104	0	1.104	1.104	0	0
Alte venituri	36.02.50	3.000	2.000	1.104	0	1.104	1.104	0	0
Transferuri voluntare, altele decat subventiile	37.02	-3.705.000	-2.079.000	-1.779.157	0	-1.779.157	-1.779.157	0	0
Varsaminte din sectiunea de functionare pentru finantarea sectiunii de dezvoltare a bugetului local (cu semnul minus)	37.02.03	-3.705.000	-2.079.000	-1.779.157	0	-1.779.157	-1.779.157	0	0
SECTIUNEA DE DEZVOLTARE		4.235.000	2.609.000	2.309.157	0	2.309.157	2.309.157	0	0
TOTAL VENITURI		4.235.000	2.609.000	2.309.157	0	2.309.157	2.309.157	0	0
VENITURI PROPRII		530.000	530.000	530.000	0	530.000	530.000	0	0
I. VENITURI CURENTE		3.705.000	2.079.000	1.779.157	0	1.779.157	1.779.157	0	0
C. VENITURI NEFISCALE		3.705.000	2.079.000	1.779.157	0	1.779.157	1.779.157	0	0
C2. VANZARI DE BUNURI SI SERVICII		3.705.000	2.079.000	1.779.157	0	1.779.157	1.779.157	0	0
Transferuri voluntare, altele decat subventiile	37.02	3.705.000	2.079.000	1.779.157	0	1.779.157	1.779.157	0	0
Varsaminte din sectiunea de functionare	37.02.04	3.705.000	2.079.000	1.779.157	0	1.779.157	1.779.157	0	0
III. OPERATIUNI FINANCIARE		530.000	530.000	530.000	0	530.000	530.000	0	0
Incasari din acordarea imprumuturilor acordate	40.02	530.000	530.000	530.000	0	530.000	530.000	0	0
Sume din excedentul bugetului local utilizate pentru finantarea cheltuielilor sectiunii de dezvoltare**)	40.02.14	530.000	530.000	530.000	0	530.000	530.000	0	0

**Primar.**

Albu Anghel  
.....



**Contabil,**

Popa Tiberiu  
.....



Comuna Peris  
str. Principala, nr. 211, sat Peris, comuna Peris, judetul Ilfov  
021/2670210

CONTUL DE EXECUTIE 2E ADMINISTRATIA LOCALA - ACTIVITATI FINANTATE INTEGRAL DIN VENITURI PROPRII - CHELTUIELI

la data de 30.06.2019

Denumirea indicatorilor	Cod indicator	Credite de angajament		Credite bugetare		Angajamente bugetare	Angajamente legale	Plati efectuate	Angajamente legate de plati	Cheltuieli efective
		Anuale aprobate la finele perioadei de raportare	Trimestriale cumulate	Anuale aprobate la finele perioadei de raportare	Trimestriale cumulate					
TOTAL SECTIUNILE FUNCTIONARE + DEZVOLTARE		0	0	360.000	180.000	106.960	106.960	106.960	0	117.633
TOTAL CHELTUIELI		0	0	360.000	180.000	106.960	106.960	106.960	0	117.633
Partea a IV-a-SERVICII SI DEZVOLTARE PUBLICA, LOCUINTE, MEDIU SI APE	69.10	0	0	360.000	180.000	106.960	106.960	106.960	0	117.633
Protectia mediului	74.10	0	0	360.000	180.000	106.960	106.960	106.960	0	117.633
Salubritate si gestiunea deseurilor	74.10.05	0	0	360.000	180.000	106.960	106.960	106.960	0	117.633
Salubritate	74.10.05.01	0	0	360.000	180.000	106.960	106.960	106.960	0	117.633
Partea a VII-a-REZERVE, EXCEDENT/DEFICIT	96.10	0	0	0	0	0	0	200.092	0	0
Excedent	96.10	0	0	0	0	0	0	200.092	0	0
SECTIUNEA DE FUNCTIONARE		0	0	336.000	156.000	106.960	106.960	106.960	0	117.633
TOTAL CHELTUIELI		0	0	336.000	156.000	106.960	106.960	106.960	0	117.633
Partea a IV-a-SERVICII SI DEZVOLTARE PUBLICA, LOCUINTE, MEDIU SI APE	69.10	0	0	336.000	156.000	106.960	106.960	106.960	0	117.633
Protectia mediului	74.10	0	0	336.000	156.000	106.960	106.960	106.960	0	117.633
Salubritate si gestiunea deseurilor	74.10.05	0	0	336.000	156.000	106.960	106.960	106.960	0	117.633
Salubritate	74.10.05.01	0	0	336.000	156.000	106.960	106.960	106.960	0	117.633
Partea a VII-a-REZERVE, EXCEDENT/DEFICIT	96.10	0	0	0	0	0	0	200.092	0	0
Excedent	96.10	0	0	0	0	0	0	200.092	0	0
SECTIUNEA DE DEZVOLTARE		0	0	24.000	24.000	0	0	0	0	0
TOTAL CHELTUIELI		0	0	24.000	24.000	0	0	0	0	0

Denumirea indicatorilor	Cod indicator	Credite de angajament		Credite bugetare		Angajamente bugetare	Angajamente legale	Plati efectuate	Angajamente legale de platit	Cheltuieli efective
		Anuale aprobate la finele perioadei de raportare	Trimestriale cumulate	Anuale aprobate la finele perioadei de raportare	Trimestriale cumulate					
Partea a IV-a SERVICII SI DEZVOLTARE PUBLICA, LOCUINTE, MEDIU SI APE	69.10	0	0	24.000	24.000	0	0	0	0	0
Protectia mediului	74.10	0	0	24.000	24.000	0	0	0	0	0
Salubritate si gestionarea deseurilor	74.10.05	0	0	24.000	24.000	0	0	0	0	0
Salubritate	74.10.05.01	0	0	24.000	24.000	0	0	200.092	0	0
Partea a VII-a REZERVE, EXCEDENT/DEFICIT	96.10	0	0	0	0	0	0	200.092	0	0
Excedent	98.10	0	0	0	0	0	0		0	0

Primar.

Albu Anghel



Contabil,

Popa Tiberiu

Comuna Peris  
str. Principala, nr. 211, sat Peris, comuna Peris, judetul Ilfov  
021/2670210

CONTUL DE EXECUTIE 2E ADMINISTRATIJA LOCALA - ACTIVITATI FINANATE INTEGRAL DIN VENITURI PROPRII - VENITURI  
la data de 30.06.2019

Denumirea indicatorilor	Cod indicator	Prevederi bugetare		Total, din care:	Drepturi constatate			Incasari realizate	Stingeri pe alte cai decat incasari	Drepturi constatate de incasat
		anuale aprobate la finele perioadei de raportare	trimestriale cumulate		din anii precedenti	din anul curent	0			
TOTAL SECTIUNILE FUNCTIONARE-DEZVOLTARE		360.000	180.000	637.785	330.733	307.052	307.052	0	330.733	
TOTAL VENITURI		360.000	180.000	637.785	330.733	307.052	307.052	0	330.733	
I. VENITURI CURENTE		360.000	180.000	637.785	330.733	307.052	307.052	0	330.733	
C. VENITURI NEFISCALE		360.000	180.000	637.785	330.733	307.052	307.052	0	330.733	
C2. VANZARI DE BUNURI SI SERVICII	33.10	360.000	180.000	637.785	330.733	307.052	307.052	0	330.733	
Venituri din prestari de servicii si alte activitati	33.10.50	360.000	180.000	637.785	330.733	307.052	307.052	0	330.733	
Alte venituri din prestari de servicii si alte activitati	37.10.03	-24.000	-24.000	0	0	0	0	0	0	
Varsaminte din sectiunea de functionare pentru finantarea sectiunii de dezvoltare a bugetului de venituri proprii si subventii										
Varsaminte din sectiunea de functionare	37.10.04	24.000	24.000	0	0	0	0	0	330.733	
Varsaminte din sectiunea de functionare		336.000	156.000	637.785	330.733	307.052	307.052	0	330.733	
SECTIUNEA DE FUNCTIONARE		336.000	156.000	637.785	330.733	307.052	307.052	0	330.733	
TOTAL VENITURI		336.000	156.000	637.785	330.733	307.052	307.052	0	330.733	
I. VENITURI CURENTE		336.000	156.000	637.785	330.733	307.052	307.052	0	330.733	
C. VENITURI NEFISCALE		336.000	156.000	637.785	330.733	307.052	307.052	0	330.733	
C2. VANZARI DE BUNURI SI SERVICII	33.10	360.000	180.000	637.785	330.733	307.052	307.052	0	330.733	
Venituri din prestari de servicii si alte activitati	33.10.50	360.000	180.000	637.785	330.733	307.052	307.052	0	330.733	
Alte venituri din prestari de servicii si alte activitati	37.10	-24.000	-24.000	0	0	0	0	0	0	
Transferuri voluntare, altele decat subventiile										

Denumirea indicatorilor	Cod indicator	Prevederi bugetare		Drepturi constatate			Incasari realizate	Stingeri pe alte cai decat incasari	Drepturi constatate de incasat
		anuale aprobate la finele perioadei de raportare	trimestriale cumulate	Total, din care:	din anii precedenti	din anul curent			
Varsaminte din sectiunea de functionare pentru finantarea sectiunii de dezvoltare a bugetului de venituri proprii si subvenții	37.10.03	-24.000	-24.000	0	0	0	0	0	0
		24.000	24.000	0	0	0	0	0	0
SECTIUNEA DE DEZVOLTARE		24.000	24.000	0	0	0	0	0	0
TOTAL VENITURI		24.000	24.000	0	0	0	0	0	0
I. VENITURI CURENTE		24.000	24.000	0	0	0	0	0	0
C. VENITURI NEFISCALE		24.000	24.000	0	0	0	0	0	0
C2. VANZARI DE BUNURI SI SERVICII	37.10	24.000	24.000	0	0	0	0	0	0
Transferuri voluntare, altele decat subventiile		24.000	24.000	0	0	0	0	0	0
Varsaminte din sectiunea de functionare	37.10.04	24.000	24.000	0	0	0	0	0	0

Primar,

Albu Anghel



Contabil,

Popa Tiberiu